



Les valeurs des femmes françaises : perceptions et attentes

Rapport rédigé par :

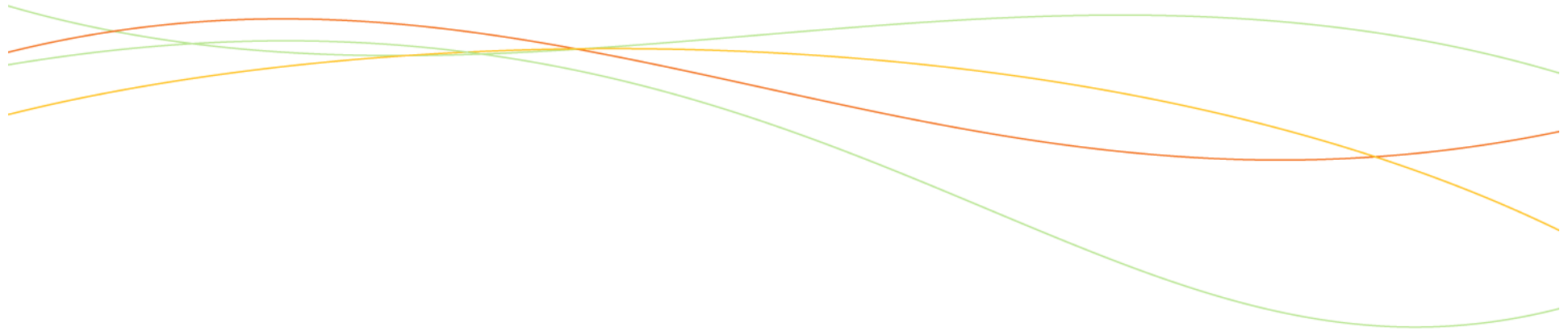
Jean-Daniel Lévy, Directeur du Département Opinion & Corporate
Marion Desreumaux, Chargée d'études du Département Opinion & Corporate





Méthodologie d'enquête

- *Enquête réalisée en ligne du 24 au 31 janvier 2011.*
- *Echantillon national représentatif de 1000 femmes françaises âgées de 18 ans et plus, issu de l'access panel Harris Interactive.*
- *Méthode des quotas et redressement appliquée aux variables suivantes : âge, catégorie socioprofessionnelle et région de l'interviewée.*

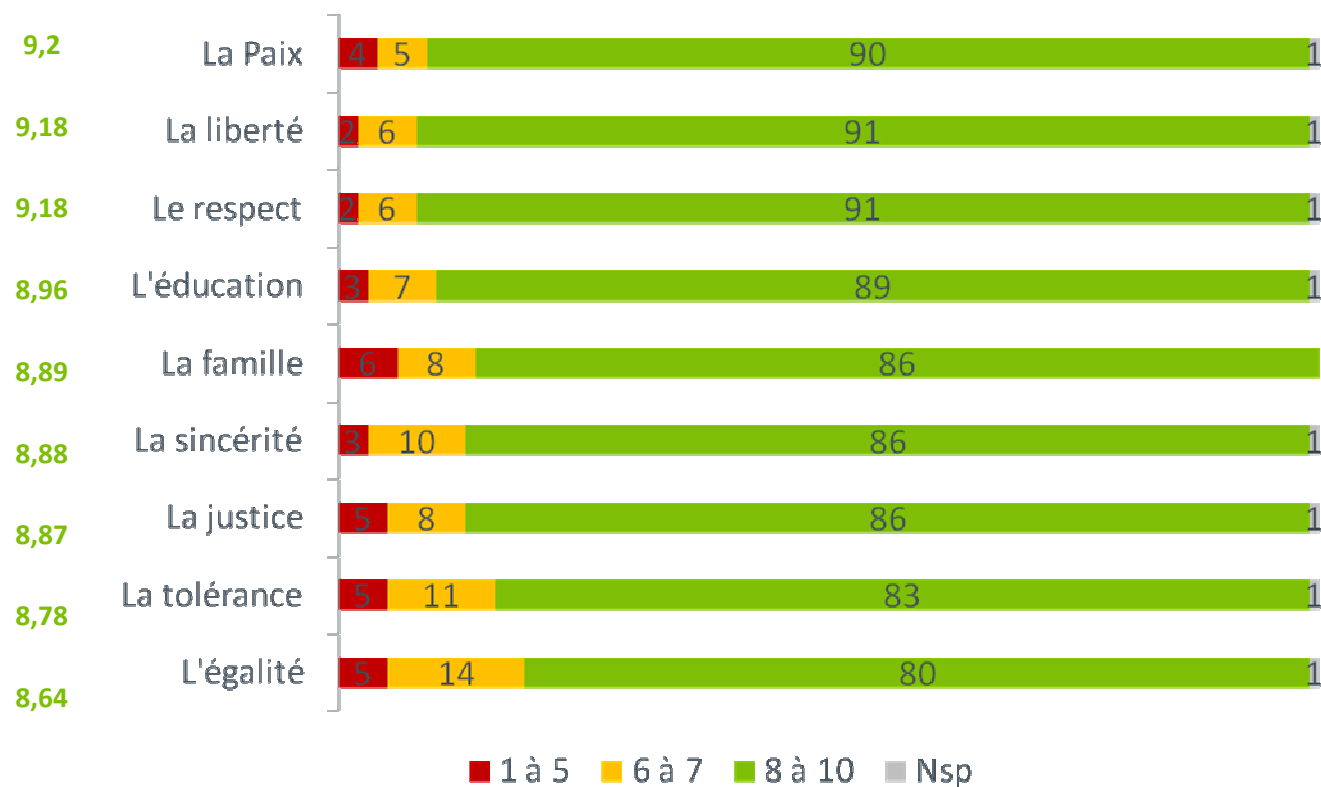


L'importance accordée aux valeurs

Les valeurs les plus importantes aux yeux des Françaises : la paix, la liberté et le respect

Pour chacune des valeurs suivantes, pouvez-vous donner une note de 1 à 10 : 1 signifie qu'elle n'est pas du tout importante pour vous et 10 qu'elle est très importante pour vous, les notes intermédiaires permettant de nuancer votre jugement.

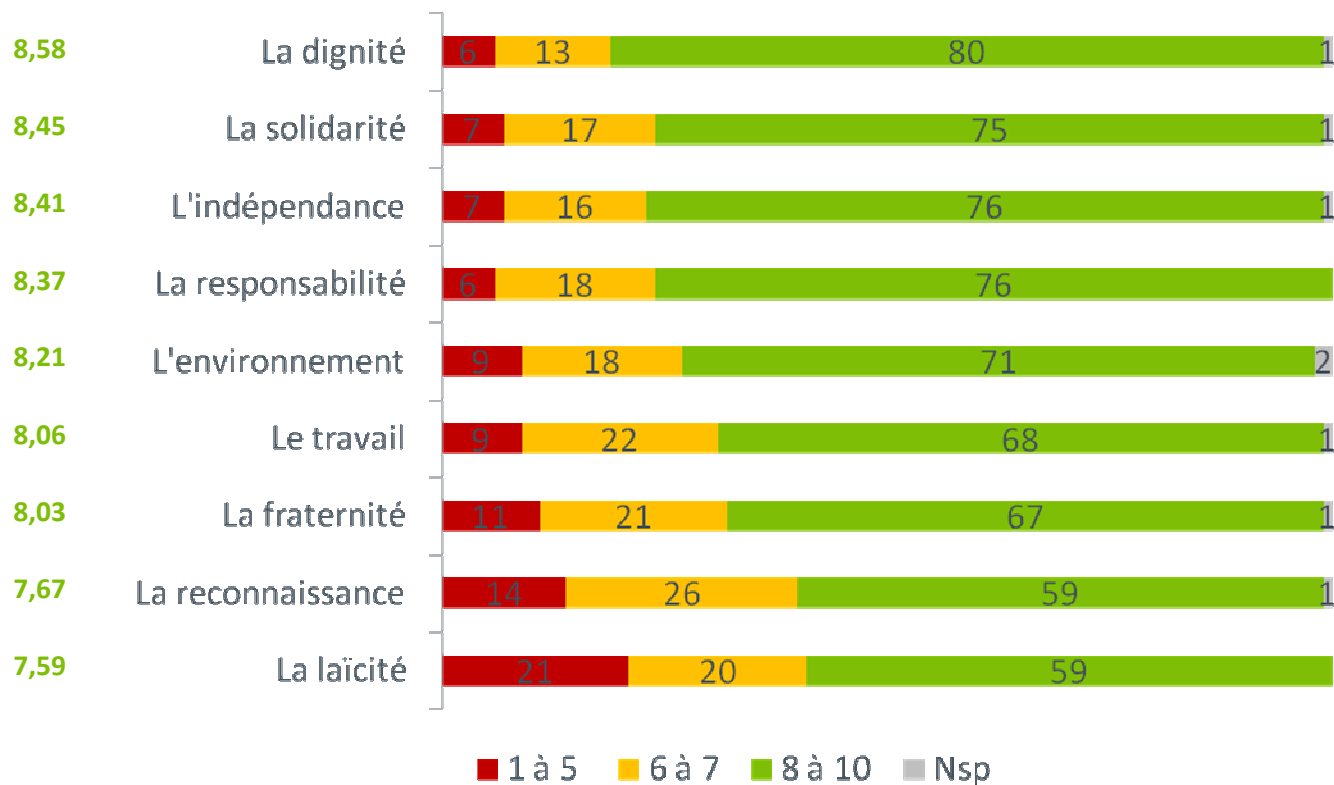
Moyenne



Un nombre important de valeurs obtient des moyennes entre 7,5 et 8,5 parmi lesquelles l'environnement et le travail

Pour chacune des valeurs suivantes, pouvez-vous donner une note de 1 à 10 : 1 signifie qu'elle n'est pas du tout importante pour vous et 10 qu'elle est très importante pour vous, les notes intermédiaires permettant de nuancer votre jugement.

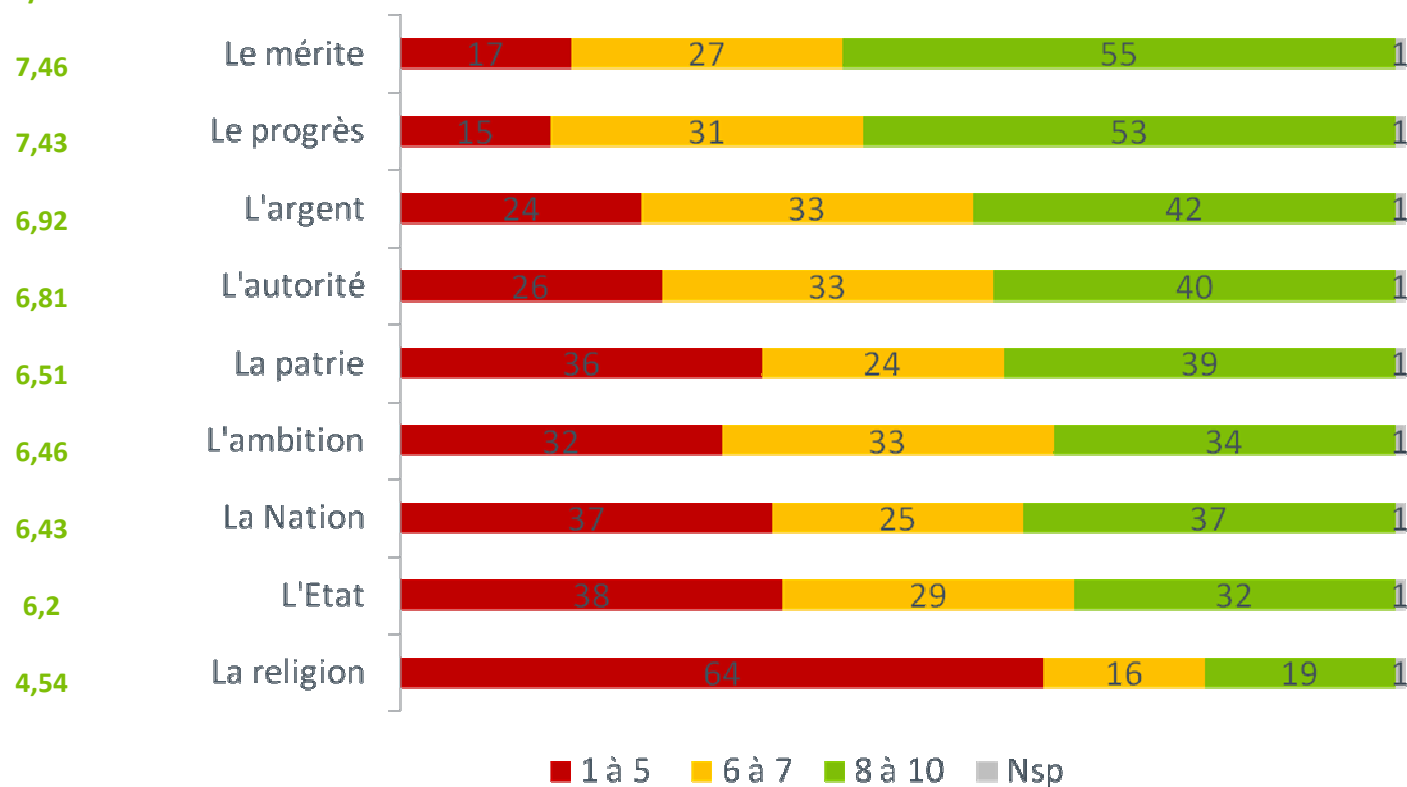
Moyenne



La religion est la seule valeur qui obtient une note inférieure à 5

Pour chacune des valeurs suivantes, pouvez-vous donner une note de 1 à 10 : 1 signifie qu'elle n'est pas du tout importante pour vous et 10 qu'elle est très importante pour vous, les notes intermédiaires permettant de nuancer votre jugement.

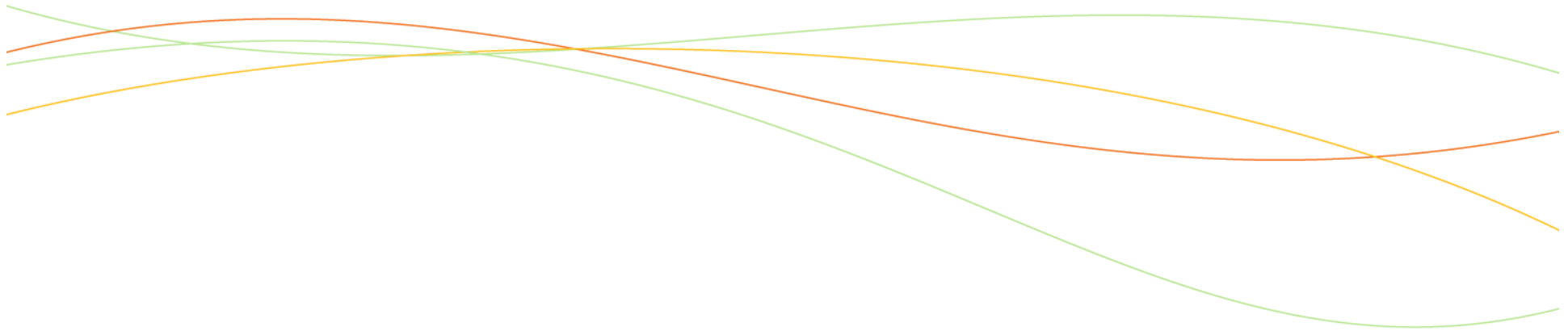
Moyenne



	Total	18-24 ans	25-34 ans	35-49 ans	50-64 ans	65 ans et plus	CSP+	CSP-	Inactifs	Inférieur au Bac	Bac	Bac +2	Supérieur à Bac +2	Région Parisienne	Province
La Paix	9,20	8,62	8,99	9,15	9,39	9,59	9,13	9,08	9,32	9,33	9,28	9,02	9,19	9,19	9,21
La liberté	9,18	8,89	9,12	9,10	9,27	9,46	9,11	9,14	9,25	9,24	9,17	9,09	9,20	9,17	9,18
Le respect	9,18	9,22	9,26	9,13	9,19	9,06	9,14	9,20	9,18	9,25	9,20	9,12	9,16	9,14	9,19
L'éducation	8,96	8,67	8,92	8,94	9,02	9,18	9,02	8,93	8,96	8,97	8,98	8,91	8,99	9,00	8,95
La famille	8,89	8,47	8,98	9,02	8,85	9,08	8,78	8,92	8,93	9,22	8,87	8,75	8,75	8,69	8,94
La sincérité	8,88	8,58	8,74	8,93	8,97	8,93	8,80	8,92	8,89	9,03	8,86	8,80	8,82	8,81	8,89
La justice	8,87	8,39	8,66	8,83	9,00	9,32	8,85	8,77	8,94	8,86	8,84	8,87	8,88	8,71	8,90
La tolérance	8,78	8,57	8,69	8,72	8,91	8,77	8,87	8,82	8,70	8,75	8,76	8,76	8,81	8,73	8,78
L'égalité	8,64	8,48	8,55	8,66	8,69	8,71	8,47	8,75	8,65	8,81	8,60	8,72	8,48	8,38	8,70
La dignité	8,58	7,78	8,26	8,72	8,79	8,76	8,58	8,49	8,63	8,67	8,65	8,51	8,50	8,49	8,60
La solidarité	8,45	8,36	8,33	8,44	8,48	8,64	8,39	8,49	8,45	8,50	8,40	8,58	8,35	8,29	8,48
L'indépendance	8,41	7,89	8,29	8,43	8,52	8,64	8,48	8,44	8,35	8,42	8,43	8,45	8,35	8,31	8,43
La responsabilité	8,37	7,90	8,03	8,32	8,59	8,73	8,36	8,22	8,47	8,46	8,38	8,44	8,26	8,35	8,37
L'environnement	8,21	7,64	8,13	8,26	8,34	8,36	8,13	8,28	8,20	8,33	8,13	8,28	8,13	8,08	8,24
Le travail	8,06	7,67	7,81	7,98	8,19	8,63	7,94	7,95	8,19	8,25	8,18	8,04	7,86	8,04	8,06
La fraternité	8,03	7,58	7,84	7,84	8,23	8,55	7,89	8,03	8,10	8,18	7,95	8,01	7,97	7,88	8,06
La reconnaissance	7,67	7,53	7,68	7,78	7,64	7,71	7,66	7,89	7,54	7,75	7,73	7,70	7,56	7,54	7,70
La laïcité	7,59	7,46	7,36	7,32	7,77	8,17	7,71	7,24	7,76	7,16	7,61	7,66	7,86	7,82	7,54
Le mérite	7,46	7,40	7,22	7,67	7,40	7,56	7,36	7,53	7,45	7,69	7,51	7,40	7,29	7,37	7,48
Le progrès	7,43	6,74	7,17	7,52	7,57	7,87	7,39	7,37	7,49	7,61	7,42	7,51	7,26	7,52	7,41
L'argent	6,92	6,81	6,99	6,92	6,89	7,02	6,56	7,10	6,97	7,47	7,16	6,93	6,35	6,75	6,95
L'autorité	6,81	6,47	6,41	6,89	6,90	7,25	6,53	6,79	6,95	7,20	6,90	6,75	6,49	6,66	6,84
La patrie	6,51	5,50	5,72	6,25	6,96	7,81	6,08	6,11	6,96	7,21	6,34	6,68	5,96	6,37	6,54
L'ambition	6,46	6,80	6,54	6,46	6,26	6,73	6,07	6,61	6,54	7,00	6,53	6,56	5,94	6,27	6,50
La Nation	6,43	5,53	5,58	6,27	6,82	7,78	6,13	6,12	6,78	6,96	6,37	6,52	6,02	6,45	6,43
L'Etat	6,20	5,26	5,62	6,04	6,48	7,47	6,03	5,87	6,49	6,43	6,17	6,19	6,04	6,10	6,22
La religion	4,54	3,65	4,20	4,62	4,63	5,54	4,52	4,21	4,76	5,00	4,27	4,29	4,51	4,58	4,53

	Total	Sous-Total EN COUPLE	Sous-Total SEULE	Sous-Total AVEC ENFANTS	Sous-Total SANS ENFANT	En couple sans enfant	En couple avec enfant(s)	Seule sans enfant	Seule avec enfant(s)	Enfants de 0 à 6 ans	Enfants de 7 à 11 ans	Enfants de 12 à 18 ans	Enfants de plus de 18 ans
La Paix	9,20	9,14	9,30	9,20	9,21	9,16	9,12	9,25	9,46	8,94	9,20	9,14	9,30
La liberté	9,18	9,16	9,22	9,17	9,19	9,16	9,16	9,23	9,22	9,00	9,09	9,11	9,22
Le respect	9,18	9,17	9,19	9,16	9,19	9,21	9,13	9,17	9,26	9,04	9,14	9,16	9,16
L'éducation	8,96	8,98	8,94	8,96	8,96	9,04	8,93	8,88	9,09	8,86	9,01	8,85	8,96
La famille	8,89	9,02	8,70	9,08	8,76	8,91	9,12	8,60	8,97	9,09	9,03	9,18	9,01
La sincérité	8,88	8,85	8,92	8,90	8,86	8,84	8,86	8,88	9,05	8,70	9,03	8,86	8,89
La justice	8,87	8,85	8,89	8,81	8,90	8,96	8,74	8,84	9,03	8,58	8,63	8,70	8,92
La tolérance	8,78	8,70	8,90	8,74	8,80	8,82	8,58	8,78	9,23	8,53	8,65	8,70	8,79
L'égalité	8,64	8,60	8,71	8,61	8,67	8,70	8,51	8,64	8,92	8,46	8,52	8,65	8,58
La dignité	8,58	8,61	8,52	8,69	8,49	8,58	8,63	8,40	8,87	8,27	8,62	8,75	8,78
La solidarité	8,45	8,39	8,54	8,48	8,42	8,41	8,38	8,44	8,82	8,16	8,31	8,60	8,55
L'indépendance	8,41	8,31	8,56	8,39	8,42	8,34	8,28	8,49	8,76	8,25	8,15	8,26	8,45
La responsabilité	8,37	8,35	8,40	8,43	8,33	8,37	8,33	8,28	8,74	8,02	8,23	8,39	8,65
L'environnement	8,21	8,22	8,20	8,28	8,16	8,23	8,21	8,09	8,48	8,09	8,29	8,47	8,27
Le travail	8,06	8,06	8,06	8,08	8,04	8,04	8,07	8,05	8,11	7,86	8,21	7,84	8,15
La fraternité	8,03	7,98	8,11	8,04	8,02	8,05	7,92	8,00	8,41	7,74	7,89	8,04	8,17
La reconnaissance	7,67	7,67	7,68	7,73	7,63	7,60	7,74	7,66	7,73	7,73	7,88	7,77	7,75
La laïcité	7,59	7,54	7,68	7,42	7,71	7,79	7,31	7,64	7,78	7,22	7,34	7,39	7,54
Le mérite	7,46	7,50	7,38	7,48	7,44	7,49	7,51	7,39	7,38	7,23	7,91	7,53	7,40
Le progrès	7,43	7,48	7,36	7,53	7,36	7,46	7,50	7,25	7,64	7,29	7,45	7,50	7,65
L'argent	6,92	7,06	6,70	7,04	6,82	7,01	7,10	6,63	6,88	7,13	7,07	6,92	6,96
L'autorité	6,81	6,84	6,75	7,01	6,66	6,67	7,01	6,66	7,02	7,08	7,12	6,89	7,00
La patrie	6,51	6,57	6,41	6,41	6,57	6,79	6,36	6,34	6,59	5,83	6,34	6,28	6,69
L'ambition	6,46	6,50	6,39	6,46	6,46	6,51	6,50	6,41	6,34	6,66	6,54	6,45	6,36
La Nation	6,43	6,48	6,36	6,31	6,52	6,71	6,26	6,33	6,46	5,82	6,17	6,07	6,62
L'Etat	6,20	6,25	6,11	6,11	6,26	6,43	6,08	6,08	6,22	5,69	6,06	5,95	6,41
La religion	4,54	4,55	4,51	4,85	4,31	4,15	4,93	4,48	4,61	4,74	4,98	4,70	5,12

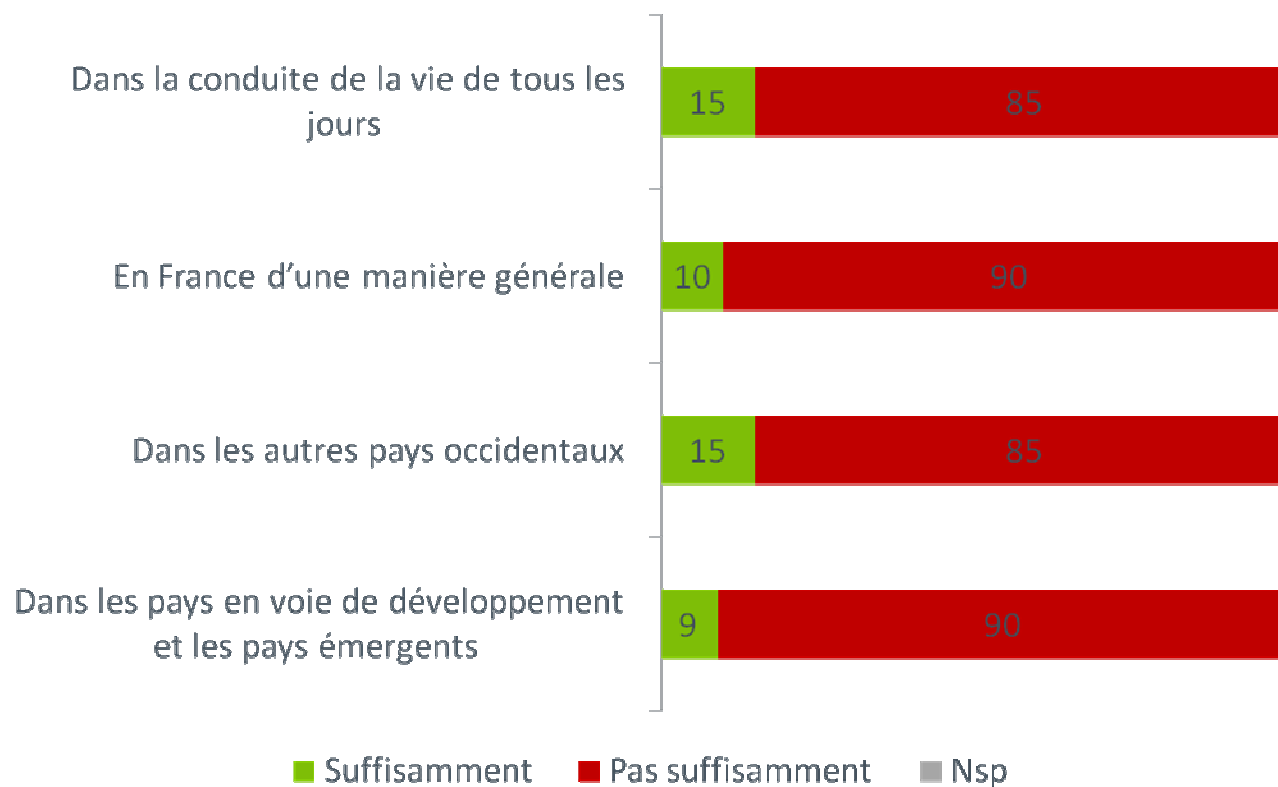
	Total	Sous-Total EXTREME DROITE ET DROITE	DONT EXTREME DROITE	DONT DROITE	L'UMP	MODEM	Sous-Total EXTREME- GAUCHE ET GAUCHE	DONT GAUCHE	Les Verts / Europe Ecologie	Le Parti Socialiste	DONT EXTREME- GAUCHE	SANS PREFERENCE PARTISANE
La Paix	9,20	9,12	8,90	9,18	9,24	8,89	9,34	9,36	9,32	9,34	9,14	9,16
La liberté	9,18	9,09	9,23	9,05	9,09	8,70	9,32	9,37	9,35	9,35	8,94	9,16
Le respect	9,18	9,14	9,17	9,14	9,22	8,96	9,22	9,22	9,06	9,30	9,24	9,18
L'éducation	8,96	9,08	9,19	9,05	9,15	8,66	8,96	8,98	8,84	9,03	8,74	8,92
La famille	8,89	8,95	8,77	9,01	9,13	8,93	8,79	8,79	8,54	8,99	8,82	8,93
La sincérité	8,88	8,85	8,97	8,81	8,87	8,43	8,93	8,95	8,87	9,00	8,68	8,90
La justice	8,87	8,92	8,84	8,94	8,95	8,40	8,95	8,98	8,78	8,99	8,70	8,79
La tolérance	8,78	8,34	7,86	8,48	8,56	7,81	9,17	9,19	9,17	9,21	8,95	8,77
L'égalité	8,64	8,30	8,17	8,34	8,40	7,93	8,96	9,00	9,00	8,99	8,62	8,63
La dignité	8,58	8,64	8,63	8,64	8,75	8,05	8,61	8,63	8,30	8,80	8,42	8,56
La solidarité	8,45	7,99	7,81	8,04	8,13	8,04	8,91	8,95	8,99	8,96	8,51	8,36
L'indépendance	8,41	8,26	8,36	8,23	8,36	8,00	8,49	8,53	8,64	8,47	8,17	8,44
La responsabilité	8,37	8,43	8,65	8,37	8,47	8,47	8,28	8,35	8,31	8,36	7,68	8,39
L'environnement	8,21	7,74	7,52	7,80	7,86	7,76	8,56	8,56	9,17	8,17	8,53	8,20
Le travail	8,06	8,54	8,74	8,48	8,53	7,33	7,66	7,66	7,38	7,96	7,64	8,18
La fraternité	8,03	7,73	7,28	7,86	8,00	7,48	8,33	8,38	8,36	8,36	7,97	8,00
La reconnaissance	7,67	7,74	7,85	7,71	7,81	6,79	7,53	7,58	7,49	7,76	7,10	7,83
La laïcité	7,59	7,42	7,64	7,35	7,43	7,02	8,20	8,20	8,25	8,06	8,19	7,26
Le mérite	7,46	7,74	8,11	7,63	7,68	7,79	6,95	7,01	6,83	7,20	6,44	7,65
Le progrès	7,43	7,60	7,68	7,58	7,73	6,98	7,23	7,28	7,15	7,35	6,76	7,55
L'argent	6,92	7,34	7,79	7,21	7,38	6,38	6,45	6,46	6,14	6,75	6,32	7,11
L'autorité	6,81	7,38	7,49	7,35	7,49	6,25	6,17	6,20	5,95	6,34	5,94	7,04
La patrie	6,51	7,55	7,87	7,45	7,59	5,58	5,70	5,75	5,39	6,01	5,33	6,67
L'ambition	6,46	6,81	7,32	6,66	6,83	5,90	6,00	6,01	5,95	6,23	5,89	6,69
La Nation	6,43	7,35	7,69	7,25	7,42	5,80	5,77	5,81	5,40	6,10	5,37	6,55
L'Etat	6,20	6,98	6,74	7,06	7,14	5,71	5,84	5,92	5,68	6,01	5,14	6,12
La religion	4,54	5,25	4,96	5,33	5,45	4,69	3,85	3,88	3,89	4,19	3,60	4,74



Le rôle perçu des valeurs en France et dans le monde

Des valeurs insuffisamment prises en compte...

Avez-vous le sentiment que l'on accorde aujourd'hui suffisamment ou pas suffisamment d'importance aux valeurs auxquelles vous êtes attachés... ?



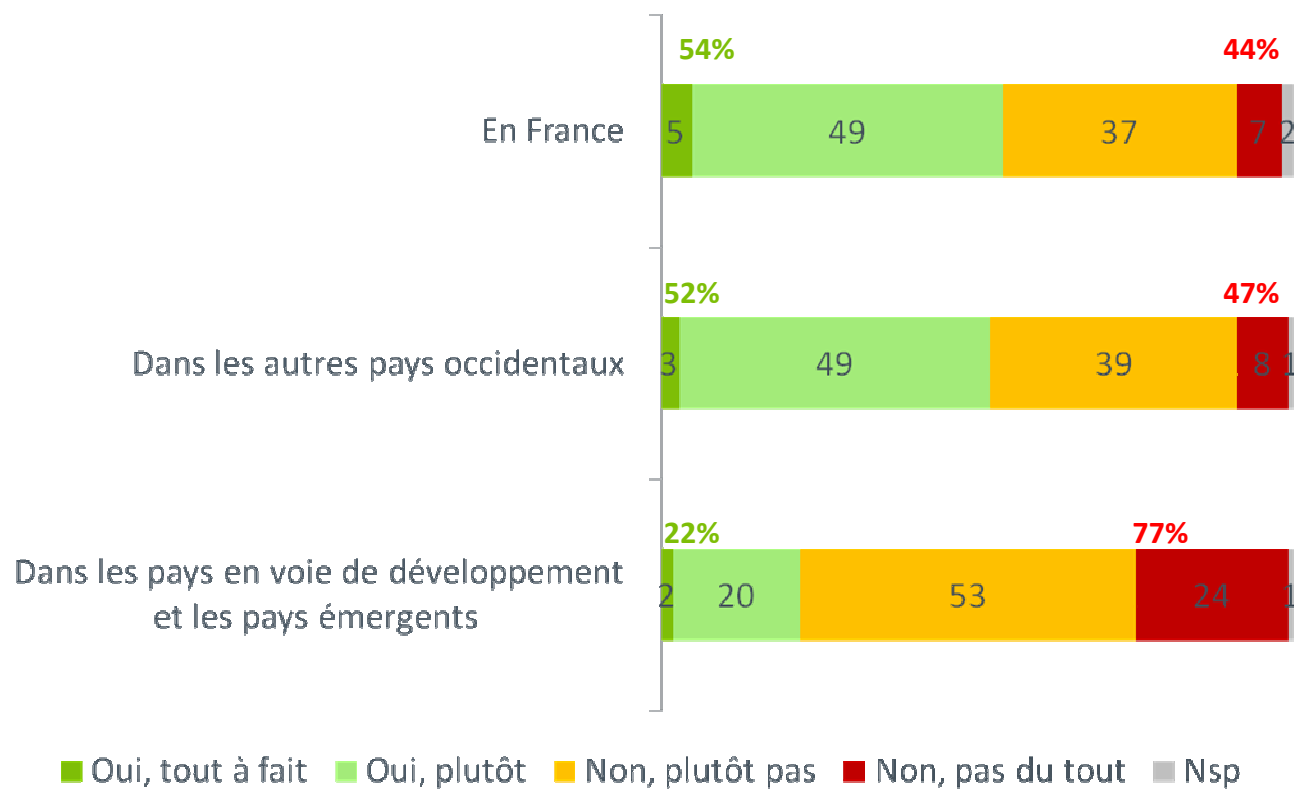
	Total	18-24 ans	25-34 ans	35-49 ans	50-64 ans	65 ans et plus	CSP+	CSP-	Inactifs	Inférieur au Bac	Bac	Bac +2	Supérieur à Bac +2	Région Parisienne	Province
Dans la conduite de la vie de tous les jours															
Suffisamment	15%	25%	22%	16%	10%	9%	16%	17%	13%	16%	16%	13%	15%	16%	15%
Pas suffisamment	85%	75%	78%	84%	90%	91%	84%	83%	87%	84%	84%	87%	85%	84%	85%
Total	100%	100%	100%	100%	100%	100%	100%	100%	100%	100%	100%	100%	100%	100%	100%
En France d'une manière générale															
Suffisamment	10%	18%	11%	11%	8%	8%	10%	10%	11%	8%	10%	10%	12%	13%	10%
Pas suffisamment	90%	82%	89%	88%	92%	92%	90%	90%	89%	92%	90%	90%	88%	87%	90%
Ne sait pas	0%	-	-	0%	0%	-	-	0%	0%	0%	-	-	0%	-	0%
Total	100%	100%	100%	100%	100%	100%	100%	100%	100%	100%	100%	100%	100%	100%	100%
Dans les autres pays occidentaux															
Suffisamment	16%	31%	21%	15%	11%	9%	17%	14%	16%	12%	14%	16%	19%	19%	15%
Pas suffisamment	84%	69%	79%	84%	89%	91%	83%	86%	84%	88%	86%	83%	81%	81%	85%
Ne sait pas	0%	-	-	0%	0%	-	-	1%	-	-	0%	0%	-	-	0%
Total	100%	100%	100%	100%	100%	100%	100%	100%	100%	100%	100%	100%	100%	100%	100%
Dans les pays en voie de développement et les pays émergents															
Suffisamment	9%	18%	9%	9%	9%	4%	9%	9%	10%	10%	12%	8%	8%	8%	10%
Pas suffisamment	90%	82%	91%	91%	90%	96%	90%	90%	90%	90%	88%	92%	91%	92%	90%
Ne sait pas	0%	-	1%	0%	1%	-	1%	0%	0%	0%	0%	0%	1%	-	1%
Total	100%	100%	100%	100%	100%	100%	100%	100%	100%	100%	100%	100%	100%	100%	100%

	Total	Sous-Total EN COUPLE	Sous-Total SEULE	Sous-Total AVEC ENFANTS	Sous-Total SANS ENFANT	En couple sans enfant	En couple avec enfant(s)	Seule sans enfant	Seule avec enfant(s)	Enfants de 0 à 6 ans	Enfants de 7 à 11 ans	Enfants de 12 à 18 ans	Enfants de plus de 18 ans
Dans la conduite de la vie de tous les jours													
Suffisamment	15%	17%	12%	17%	14%	14%	20%	14%	7%	25%	14%	20%	10%
Pas suffisamment	85%	83%	88%	83%	86%	86%	80%	86%	93%	75%	86%	80%	90%
Total	100%	100%	100%	100%	100%	100%	100%	100%	100%	100%	100%	100%	100%
En France d'une manière générale													
	10%	10%	10%	12%	9%	8%	12%	10%	9%	18%	16%	9%	7%
Pas suffisamment	90%	89%	90%	88%	91%	92%	87%	89%	91%	82%	83%	91%	93%
Ne sait pas	0%	0%	0%	0%	0%	-	0%	0%	-	1%	1%	-	-
Total	100%	100%	100%	100%	100%	100%	100%	100%	100%	100%	100%	100%	100%
Dans les autres pays occidentaux													
Suffisamment	16%	16%	15%	15%	16%	16%	16%	16%	11%	23%	19%	11%	11%
Pas suffisamment	84%	84%	85%	85%	84%	84%	83%	84%	89%	76%	81%	89%	89%
Ne sait pas	0%	0%	-	0%	-	-	1%	-	-	1%	-	-	0%
Total	100%	100%	100%	100%	100%	100%	100%	100%	100%	100%	100%	100%	100%
Dans les pays en voie de développement et les pays émergents													
Suffisamment	9%	10%	9%	11%	8%	8%	11%	8%	11%	10%	13%	9%	10%
Pas suffisamment	90%	90%	91%	89%	91%	91%	89%	91%	88%	89%	86%	91%	89%
Ne sait pas	0%	0%	1%	0%	1%	1%	0%	0%	1%	1%	1%	-	0%
Total	100%	100%	100%	100%	100%	100%	100%	100%	100%	100%	100%	100%	100%

	Total	Sous-Total EXTREME DROITE ET DROITE	DONT EXTREME DROITE	DONT DROITE	L'UMP	MODEM	Sous-Total EXTREME- GAUCHE ET GAUCHE	DONT GAUCHE	Les Verts / Europe Ecologie	Le Parti Socialiste	DONT EXTREME- GAUCHE	SANS PREFERENCE PARTISANE
Dans la conduite de la vie de tous les jours												
Suffisamment	15%	14%	6%	16%	18%	15%	15%	15%	9%	20%	17%	16%
Pas suffisamment	85%	86%	94%	84%	82%	85%	85%	85%	91%	80%	83%	84%
Total	100%	100%	100%	100%	100%	100%	100%	100%	100%	100%	100%	100%
En France d'une manière générale												
	10%	12%	2%	15%	19%	13%	8%	9%	7%	13%	-	11%
Pas suffisamment	90%	87%	98%	84%	80%	87%	92%	91%	93%	87%	100%	89%
Ne sait pas	0%	0%	-	1%	1%	-	0%	0%	-	-	-	-
Total	100%	100%	100%	100%	100%	100%	100%	100%	100%	100%	100%	100%
Dans les autres pays occidentaux												
Suffisamment	16%	16%	13%	17%	19%	13%	14%	15%	12%	17%	9%	17%
Pas suffisamment	84%	84%	87%	83%	81%	82%	86%	85%	88%	83%	91%	83%
Ne sait pas	0%	-	-	-	-	5%	-	-	-	-	-	-
Total	100%	100%	100%	100%	100%	100%	100%	100%	100%	100%	100%	100%
Dans les pays en voie de développement et les pays émergents												
Suffisamment	9%	8%	14%	6%	6%	9%	7%	8%	11%	8%	-	12%
Pas suffisamment	90%	92%	86%	93%	93%	88%	92%	91%	88%	91%	100%	88%
Ne sait pas	0%	0%	-	1%	1%	3%	1%	1%	1%	1%	-	0%
Total	100%	100%	100%	100%	100%	100%	100%	100%	100%	100%	100%	100%

... mais partagées en France et en Occident pour plus d'une femme répondant sur deux

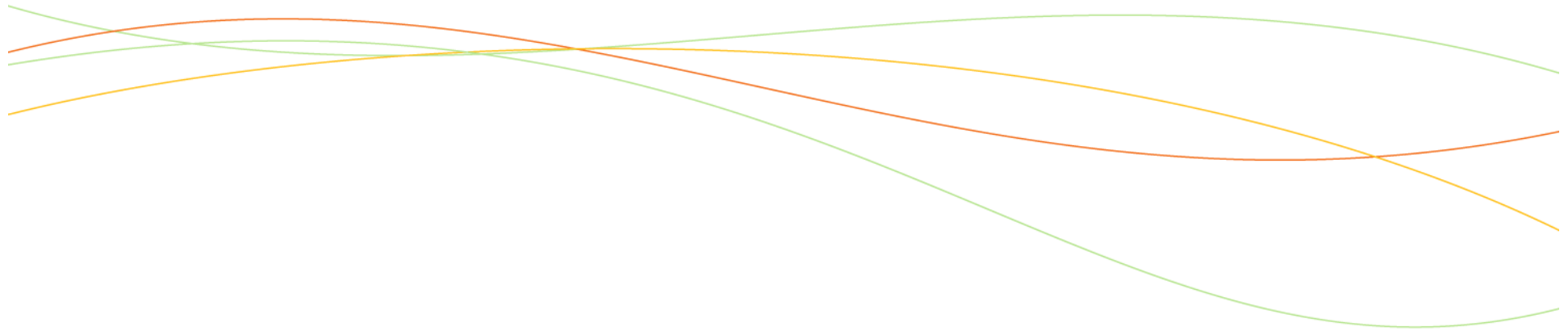
Et avez-vous le sentiment que vos valeurs, celles auxquelles vous êtes attachées, sont tout à fait, plutôt, plutôt pas ou pas du tout partagées... ?



	Total	18-24 ans	25-34 ans	35-49 ans	50-64 ans	65 ans et plus	CSP+	CSP-	Inactifs	Inférieur au Bac	Bac	Bac +2	Supérieur à Bac +2	Région Parisienne	Province
En France															
Sous-Total OUI	54%	59%	65%	50%	50%	59%	56%	53%	55%	46%	51%	52%	63%	58%	53%
Tout à fait	5%	9%	5%	6%	4%	4%	1%	8%	5%	7%	7%	4%	4%	4%	6%
Plutôt	49%	50%	60%	44%	46%	55%	54%	44%	50%	39%	44%	48%	60%	54%	48%
Sous-Total NON	44%	41%	33%	49%	48%	39%	43%	46%	44%	52%	47%	47%	35%	41%	45%
Plutôt pas	37%	36%	28%	42%	40%	30%	36%	40%	36%	43%	38%	40%	30%	35%	38%
Pas du tout	7%	5%	5%	7%	8%	9%	6%	7%	8%	9%	8%	7%	5%	6%	7%
Ne sait pas	1%	-	2%	1%	2%	2%	2%	1%	1%	2%	2%	0%	2%	1%	2%
Total	100%	100%	100%	100%	100%	100%	100%	100%	100%	100%	100%	100%	100%	100%	100%
Dans les autres pays occidentaux															
Sous-Total OUI	52%	70%	63%	46%	45%	58%	57%	45%	54%	39%	44%	53%	66%	61%	50%
Tout à fait	3%	3%	4%	2%	2%	1%	2%	3%	2%	2%	4%	2%	3%	2%	3%
Plutôt	49%	67%	59%	43%	43%	57%	55%	42%	51%	37%	40%	51%	63%	58%	47%
Sous-Total NON	47%	30%	35%	53%	53%	41%	41%	53%	45%	59%	54%	47%	33%	39%	49%
Plutôt pas	39%	27%	30%	45%	44%	37%	37%	44%	38%	45%	45%	41%	31%	35%	40%
Pas du tout	7%	4%	5%	8%	10%	5%	4%	10%	8%	14%	9%	6%	2%	4%	8%
Ne sait pas	1%	-	2%	1%	2%	1%	2%	1%	1%	2%	1%	-	2%	1%	1%
Total	100%	100%	100%	100%	100%	100%	100%	100%	100%	100%	100%	100%	100%	100%	100%
Dans les pays en voie de développement et les pays émergents															
Sous-Total OUI	22%	39%	33%	19%	17%	13%	24%	23%	20%	21%	20%	23%	23%	21%	22%
Tout à fait	2%	1%	4%	2%	2%	-	2%	3%	2%	2%	2%	2%	2%	2%	2%
Plutôt	20%	38%	29%	17%	15%	13%	23%	20%	19%	19%	18%	21%	21%	19%	20%
Sous-Total NON	77%	61%	64%	80%	81%	87%	74%	76%	79%	77%	79%	77%	75%	78%	76%
Plutôt pas	53%	49%	48%	55%	53%	55%	56%	51%	52%	47%	47%	53%	60%	59%	51%
Pas du tout	24%	12%	16%	24%	29%	32%	18%	24%	27%	30%	32%	24%	15%	20%	25%
Ne sait pas	1%	-	2%	1%	2%	-	2%	2%	1%	2%	1%	-	2%	1%	2%
Total	100%	100%	100%	100%	100%	100%	100%	100%	100%	100%	100%	100%	100%	100%	100%

	Total	Sous-Total EN COUPLE	Sous-Total SEULE	Sous-Total AVEC ENFANTS	Sous-Total SANS ENFANT	En couple sans enfant	En couple avec enfant(s)	Seule sans enfant	Seule avec enfant(s)	Enfants de 0 à 6 ans	Enfants de 7 à 11 ans	Enfants de 12 à 18 ans	Enfants de plus de 18 ans
En France													
Sous-Total OUI	54%	55%	53%	52%	56%	55%	54%	56%	45%	60%	52%	48%	50%
Tout à fait	5%	5%	5%	6%	5%	5%	6%	5%	7%	8%	10%	8%	3%
Plutôt	49%	49%	48%	46%	51%	50%	49%	52%	38%	52%	42%	40%	47%
Sous-Total NON	44%	43%	46%	46%	43%	43%	43%	43%	54%	39%	45%	52%	48%
Plutôt pas	37%	36%	39%	40%	35%	34%	38%	36%	45%	33%	38%	45%	42%
Pas du tout	7%	7%	7%	6%	8%	9%	5%	7%	9%	6%	7%	7%	6%
Ne sait pas	1%	2%	1%	2%	1%	2%	2%	1%	1%	2%	3%	-	2%
Total	100%	100%	100%	100%	100%	100%	100%	100%	100%	100%	100%	100%	100%
Dans les autres pays occidentaux													
Sous-Total OUI	52%	51%	53%	46%	56%	55%	48%	57%	41%	53%	49%	46%	43%
Tout à fait	3%	3%	3%	3%	3%	3%	2%	2%	4%	3%	5%	3%	2%
Plutôt	49%	49%	50%	43%	54%	52%	46%	55%	37%	51%	43%	43%	42%
Sous-Total NON	47%	47%	46%	52%	43%	44%	50%	42%	57%	45%	48%	54%	55%
Plutôt pas	39%	39%	40%	45%	35%	35%	43%	36%	51%	38%	43%	46%	48%
Pas du tout	7%	8%	6%	7%	8%	9%	7%	6%	7%	7%	5%	8%	6%
Ne sait pas	1%	1%	1%	2%	1%	1%	2%	1%	2%	2%	3%	-	2%
Total	100%	100%	100%	100%	100%	100%	100%	100%	100%	100%	100%	100%	100%
Dans les pays en voie de développement et les pays émergents													
Sous-Total OUI	22%	22%	22%	22%	22%	21%	23%	23%	18%	22%	27%	22%	20%
Tout à fait	2%	3%	1%	3%	2%	3%	3%	1%	3%	2%	4%	4%	1%
Plutôt	20%	19%	21%	19%	21%	19%	20%	23%	15%	20%	23%	18%	19%
Sous-Total NON	77%	76%	77%	77%	77%	77%	76%	76%	81%	76%	70%	78%	78%
Plutôt pas	53%	50%	56%	53%	52%	50%	51%	54%	62%	53%	49%	56%	53%
Pas du tout	24%	26%	21%	23%	25%	28%	25%	22%	18%	23%	21%	23%	25%
Ne sait pas	1%	2%	1%	2%	1%	2%	2%	1%	1%	2%	3%	-	2%
Total	100%	100%	100%	100%	100%	100%	100%	100%	100%	100%	100%	100%	100%

	Total	Sous-Total EXTREME DROITE ET DROITE	DONT EXTREME DROITE	DONT DROITE	L'UMP	MODEM	Sous-Total EXTREME- GAUCHE ET GAUCHE	DONT GAUCHE	Les Verts / Europe Ecologie	Le Parti Socialiste	DONT EXTREME- GAUCHE	SANS PREFERENCE PARTISANE
En France												
Sous-Total OUI	54%	50%	27%	56%	54%	63%	56%	57%	58%	60%	50%	54%
Tout à fait	5%	5%	2%	5%	5%	-	8%	7%	8%	7%	14%	4%
Plutôt	49%	45%	25%	51%	49%	63%	49%	50%	50%	53%	36%	50%
Sous-Total NON	44%	49%	73%	42%	44%	37%	42%	41%	40%	39%	47%	44%
Plutôt pas	37%	40%	51%	37%	39%	34%	36%	37%	34%	37%	29%	37%
Pas du tout	7%	9%	21%	5%	5%	3%	6%	4%	6%	2%	18%	7%
Ne sait pas	1%	1%	-	2%	1%	-	2%	1%	2%	1%	3%	2%
Total	100%	100%	100%	100%	100%	100%	100%	100%	100%	100%	100%	100%
Dans les autres pays occidentaux												
Sous-Total OUI	52%	53%	42%	57%	55%	68%	55%	57%	53%	61%	41%	47%
Tout à fait	3%	3%	6%	2%	1%	-	4%	4%	1%	6%	6%	2%
Plutôt	49%	51%	36%	55%	54%	68%	51%	53%	52%	54%	35%	45%
Sous-Total NON	47%	45%	58%	41%	43%	32%	43%	42%	45%	38%	57%	52%
Plutôt pas	39%	37%	42%	36%	38%	29%	38%	36%	40%	32%	51%	43%
Pas du tout	7%	8%	16%	5%	5%	3%	5%	5%	6%	6%	6%	9%
Ne sait pas	1%	2%	-	2%	2%	-	2%	1%	2%	1%	3%	1%
Total	100%	100%	100%	100%	100%	100%	100%	100%	100%	100%	100%	100%
Dans les pays en voie de développement et les pays émergents												
Sous-Total OUI	22%	13%	15%	12%	11%	19%	24%	25%	25%	23%	14%	26%
Tout à fait	2%	1%	4%	1%	-	-	3%	3%	3%	3%	3%	2%
Plutôt	20%	11%	11%	12%	11%	19%	21%	22%	22%	19%	12%	24%
Sous-Total NON	77%	86%	85%	86%	88%	81%	75%	74%	73%	75%	83%	73%
Plutôt pas	53%	52%	41%	55%	55%	62%	55%	55%	57%	53%	59%	51%
Pas du tout	24%	35%	44%	32%	33%	19%	19%	19%	16%	22%	24%	22%
Ne sait pas	1%	1%	-	2%	1%	-	2%	2%	2%	2%	3%	1%
Total	100%	100%	100%	100%	100%	100%	100%	100%	100%	100%	100%	100%

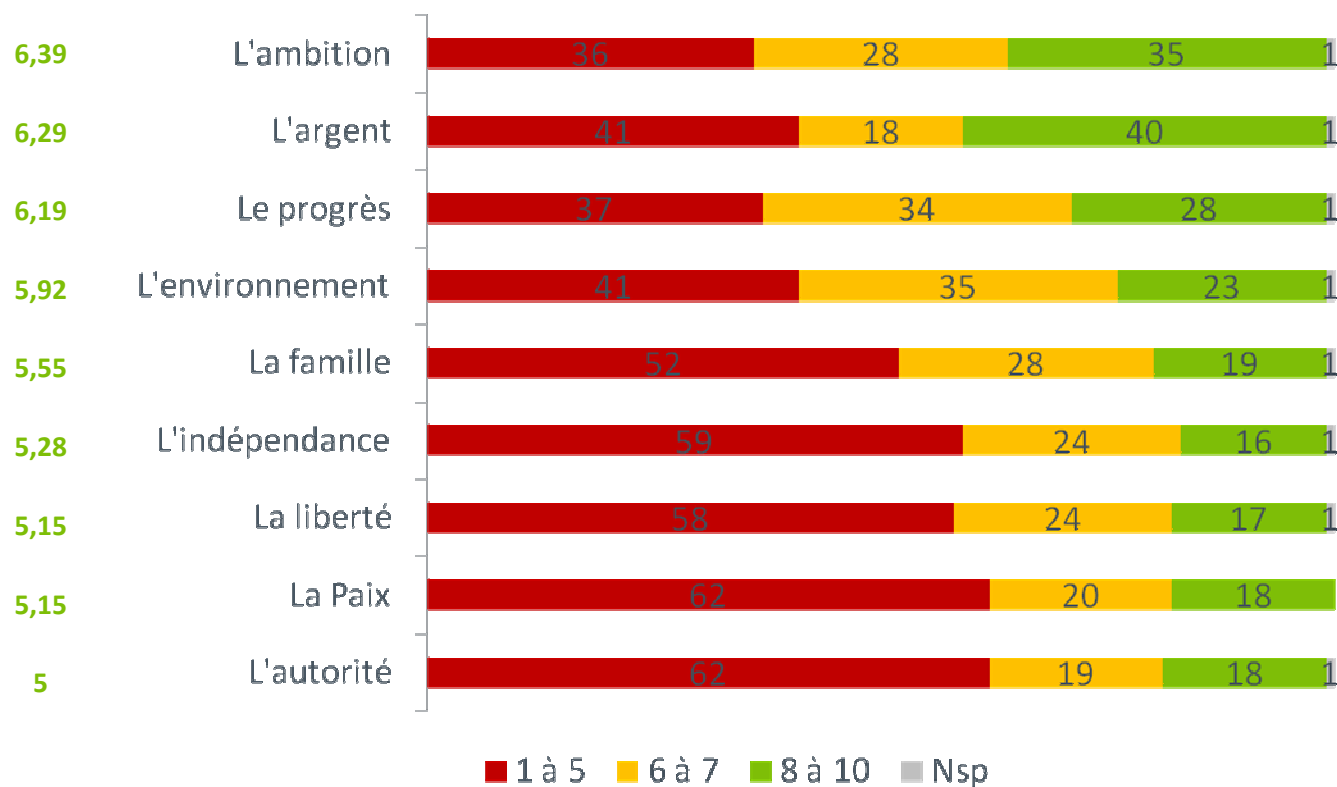


La perception du respect des valeurs

Les valeurs en hausse ou stable : l'ambition et l'argent sont les valeurs perçues comme « montantes »

Pour chacune des valeurs suivantes, pouvez-vous donner une note de 1 à 10 : 1 signifie qu'elle est selon vous fortement en déclin dans la société française et 10 qu'elle est en forte progression, les notes intermédiaires permettant de nuancer votre jugement.

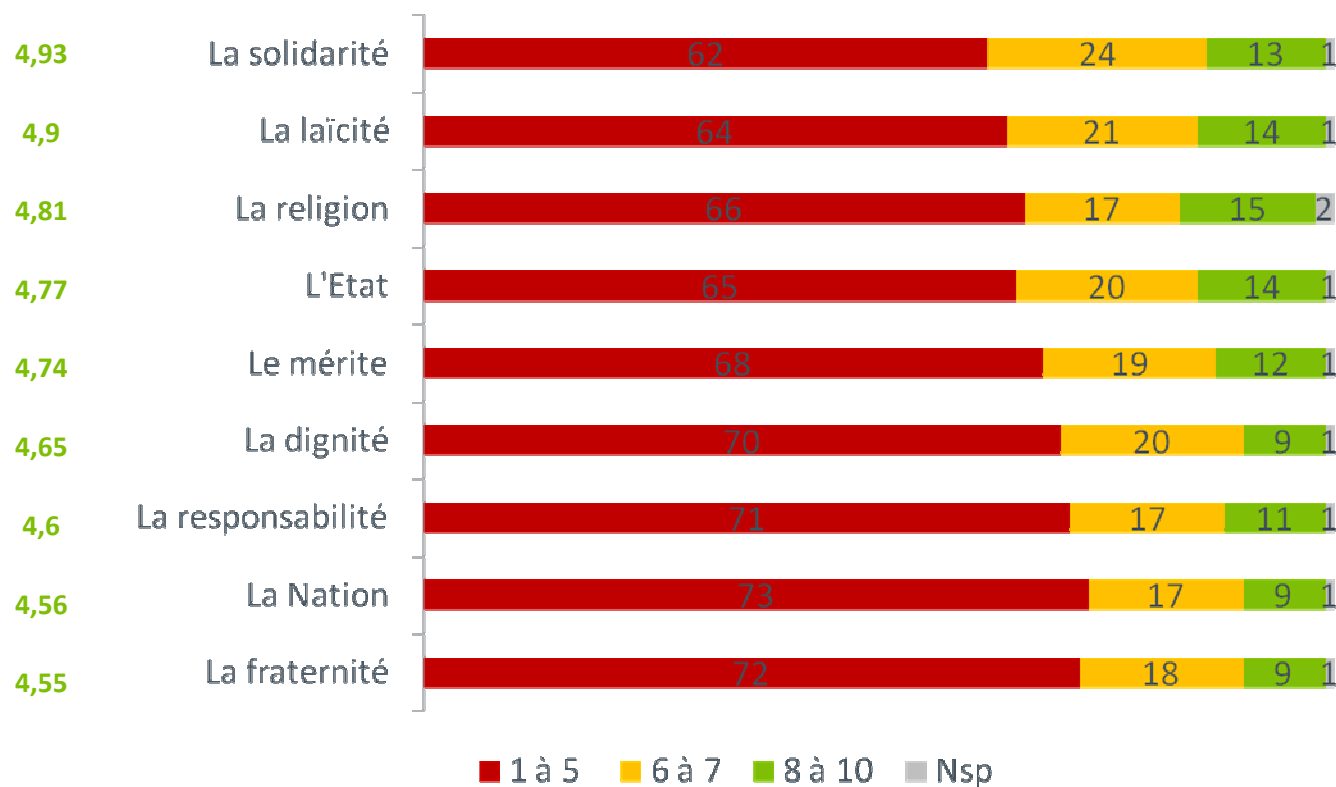
Moyenne



Une majorité des valeurs est jugée en déclin...

Pour chacune des valeurs suivantes, pouvez-vous donner une note de 1 à 10 : 1 signifie qu'elle est selon vous fortement en déclin dans la société française et 10 qu'elle est en forte progression, les notes intermédiaires permettant de nuancer votre jugement.

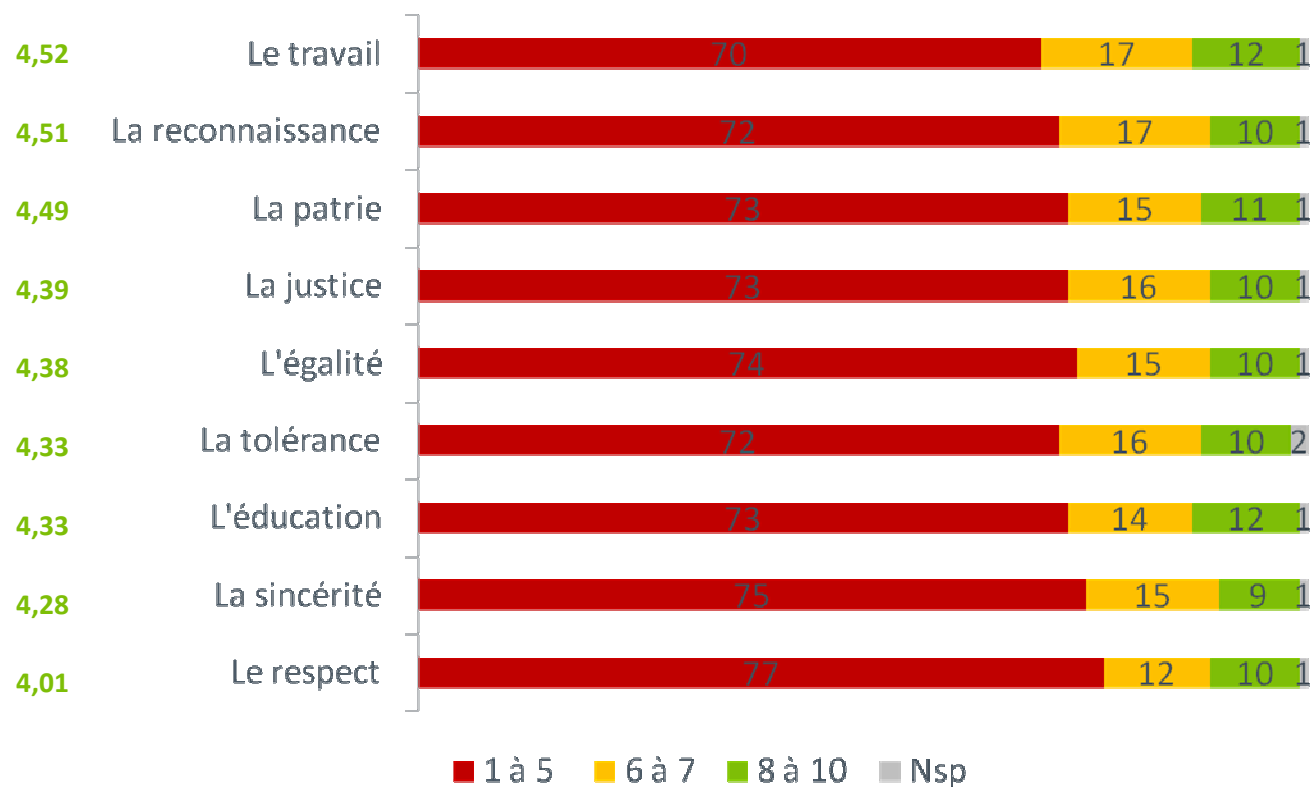
Moyenne



... particulièrement la sincérité et le respect

Pour chacune des valeurs suivantes, pouvez-vous donner une note de 1 à 10 : 1 signifie qu'elle est selon vous fortement en déclin dans la société française et 10 qu'elle est en forte progression, les notes intermédiaires permettant de nuancer votre jugement.

Moyenne



	Total	18-24 ans	25-34 ans	35-49 ans	50-64 ans	65 ans et plus	CSP+	CSP-	Inactifs	Inférieur au Bac	Bac	Bac +2	Supérieur à Bac +2	Région Parisienne	Province
L'ambition	6,39	6,72	6,24	6,29	6,53	5,99	6,34	6,35	6,44	6,42	6,11	6,37	6,55	6,72	6,32
L'argent	6,29	5,69	5,78	6,15	6,70	6,54	6,51	5,68	6,57	5,94	5,95	6,42	6,65	6,82	6,16
Le progrès	6,19	6,32	6,18	6,07	6,26	6,13	5,98	6,19	6,30	6,54	6,07	6,12	6,06	6,34	6,16
L'environnement	5,92	6,50	6,14	5,64	5,90	5,72	5,83	5,85	6,01	5,99	5,80	5,78	6,03	6,11	5,88
La famille	5,55	5,79	5,51	5,46	5,57	5,52	5,21	5,62	5,67	6,18	5,65	5,40	5,13	5,67	5,53
L'indépendance	5,28	5,73	5,28	5,10	5,25	5,32	5,16	5,18	5,39	5,51	5,27	5,18	5,16	5,63	5,19
La liberté	5,15	5,48	4,99	4,91	5,15	5,69	4,83	4,91	5,46	5,48	5,17	5,08	4,94	5,39	5,09
La Paix	5,15	5,14	4,94	4,95	5,27	5,54	4,96	4,96	5,35	5,26	5,22	5,12	5,04	5,29	5,11
L'autorité	5,00	5,63	5,02	5,05	4,92	4,40	5,12	5,10	4,87	5,11	4,78	5,22	4,88	5,16	4,96
La solidarité	4,93	4,66	4,69	4,76	5,15	5,27	4,73	4,70	5,19	5,35	4,94	4,88	4,66	5,19	4,88
La laïcité	4,90	5,49	5,06	4,86	4,75	4,68	4,70	4,87	5,01	5,00	4,82	4,87	4,89	5,03	4,87
La religion	4,81	5,06	4,95	4,70	4,86	4,40	4,80	4,90	4,76	4,86	4,69	4,75	4,88	4,80	4,81
L'Etat	4,77	4,80	4,42	4,62	4,97	4,96	4,69	4,64	4,90	4,73	4,60	4,78	4,90	4,94	4,73
Le mérite	4,74	5,04	4,68	4,68	4,77	4,50	4,44	4,81	4,82	5,15	4,76	4,51	4,56	4,86	4,71
La dignité	4,65	4,92	4,49	4,60	4,63	4,77	4,42	4,61	4,78	5,05	4,72	4,46	4,42	4,89	4,59
La responsabilité	4,60	5,13	4,61	4,43	4,56	4,58	4,20	4,55	4,82	5,17	4,48	4,59	4,24	4,73	4,57
La Nation	4,56	4,51	4,49	4,50	4,67	4,54	4,54	4,44	4,65	4,72	4,37	4,60	4,54	4,58	4,56
La fraternité	4,55	4,31	4,54	4,36	4,68	4,83	4,30	4,56	4,67	4,95	4,67	4,37	4,30	4,66	4,53
Le travail	4,52	4,84	4,30	4,50	4,53	4,55	4,32	4,64	4,55	4,88	4,39	4,30	4,48	4,74	4,47
La reconnaissance	4,51	4,60	4,47	4,40	4,57	4,57	4,44	4,38	4,63	4,75	4,45	4,53	4,36	4,78	4,45
La patrie	4,49	4,43	4,32	4,46	4,60	4,49	4,42	4,41	4,57	4,61	4,21	4,59	4,49	4,51	4,48
La justice	4,39	4,67	4,40	4,21	4,43	4,37	4,22	4,29	4,53	4,62	4,49	4,25	4,25	4,73	4,31
L'égalité	4,38	4,43	4,39	4,17	4,42	4,79	4,10	4,23	4,62	4,76	4,42	4,12	4,26	4,62	4,33
La tolérance	4,33	4,35	4,10	4,25	4,37	4,70	4,03	4,31	4,48	4,63	4,34	4,23	4,16	4,48	4,29
L'éducation	4,33	4,47	4,20	4,21	4,41	4,39	3,97	4,41	4,45	4,91	4,37	4,27	3,91	4,66	4,25
La sincérité	4,28	4,03	4,23	4,11	4,41	4,61	4,07	4,10	4,50	4,85	4,18	4,19	3,98	4,55	4,22
Le respect	4,01	4,04	3,84	3,97	4,06	4,21	3,82	4,03	4,10	4,51	3,98	3,92	3,72	4,16	3,98

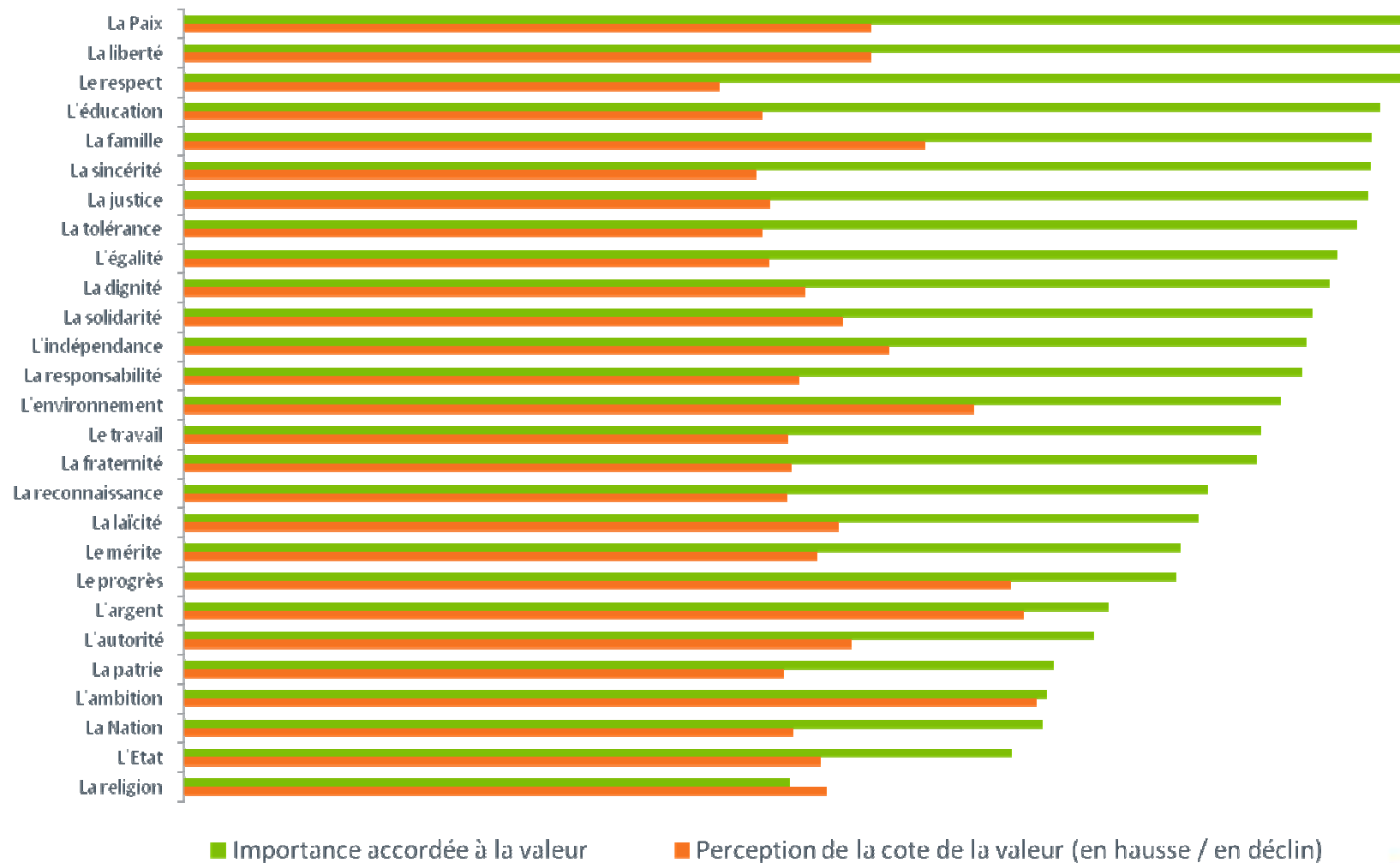
	Total	Sous-Total EN COUPLE	Sous-Total SEULE	Sous-Total AVEC ENFANTS	Sous-Total SANS ENFANT	En couple sans enfant	En couple avec enfant(s)	Seule sans enfant	Seule avec enfant(s)	Enfants de 0 à 6 ans	Enfants de 7 à 11 ans	Enfants de 12 à 18 ans	Enfants de plus de 18 ans
L'ambition	6,39	6,34	6,47	6,26	6,49	6,48	6,22	6,50	6,41	6,12	6,08	6,33	6,26
L'argent	6,29	6,20	6,43	6,15	6,38	6,44	5,97	6,32	6,72	5,43	5,87	6,34	6,49
Le progrès	6,19	6,12	6,30	6,12	6,25	6,23	6,03	6,27	6,40	6,19	6,03	6,19	6,05
L'environnement	5,92	5,91	5,94	5,86	5,96	6,00	5,82	5,92	5,99	6,02	5,52	5,65	5,76
La famille	5,55	5,55	5,56	5,56	5,55	5,65	5,45	5,44	5,89	5,65	5,35	5,54	5,47
L'indépendance	5,28	5,21	5,38	5,16	5,36	5,34	5,08	5,37	5,42	5,32	4,81	5,16	5,07
La liberté	5,15	5,18	5,11	5,13	5,16	5,24	5,11	5,08	5,18	5,16	4,80	4,79	5,18
La Paix	5,15	5,14	5,15	5,09	5,18	5,24	5,05	5,13	5,22	5,20	4,87	4,91	5,06
L'autorité	5,00	4,88	5,18	4,99	5,00	4,84	4,92	5,17	5,19	4,93	5,03	5,00	4,79
La solidarité	4,93	5,02	4,80	5,06	4,84	5,01	5,03	4,66	5,17	5,24	4,80	4,83	5,04
La laïcité	4,90	4,85	4,98	4,80	4,97	4,90	4,80	5,05	4,81	5,13	4,57	4,67	4,65
La religion	4,81	4,74	4,92	4,56	4,99	5,02	4,48	4,96	4,80	4,85	4,27	4,46	4,37
L'Etat	4,77	4,69	4,89	4,69	4,83	4,83	4,57	4,83	5,06	4,78	4,26	4,64	4,65
Le mérite	4,74	4,70	4,78	4,65	4,80	4,79	4,63	4,81	4,71	5,02	4,29	4,53	4,37
La dignité	4,65	4,65	4,65	4,66	4,64	4,67	4,62	4,60	4,79	4,76	4,42	4,53	4,53
La responsabilité	4,60	4,57	4,64	4,57	4,62	4,66	4,49	4,58	4,81	4,77	4,52	4,50	4,38
La Nation	4,56	4,55	4,58	4,59	4,55	4,54	4,56	4,55	4,66	5,03	4,29	4,40	4,40
La fraternité	4,55	4,59	4,49	4,70	4,44	4,50	4,67	4,38	4,79	4,82	4,36	4,61	4,73
Le travail	4,52	4,49	4,58	4,39	4,62	4,68	4,31	4,56	4,64	4,36	4,08	4,36	4,38
La reconnaissance	4,51	4,52	4,51	4,50	4,52	4,56	4,48	4,48	4,58	4,74	4,21	4,47	4,35
La patrie	4,49	4,43	4,58	4,52	4,47	4,38	4,47	4,56	4,66	4,70	4,04	4,50	4,42
La justice	4,39	4,39	4,38	4,46	4,34	4,34	4,44	4,33	4,53	4,77	4,27	4,32	4,35
L'égalité	4,38	4,49	4,22	4,40	4,38	4,49	4,49	4,26	4,11	4,68	4,13	4,19	4,31
La tolérance	4,33	4,44	4,15	4,28	4,36	4,54	4,35	4,17	4,09	4,50	4,17	4,20	4,14
L'éducation	4,33	4,31	4,36	4,34	4,32	4,35	4,28	4,29	4,54	4,60	4,06	4,15	4,21
La sincérité	4,28	4,35	4,18	4,33	4,25	4,43	4,27	4,06	4,51	4,61	4,19	4,20	4,23
Le respect	4,01	4,09	3,89	4,16	3,91	4,02	4,15	3,79	4,17	4,36	4,02	4,08	4,02

	Total	Sous-Total EXTREME DROITE ET DROITE	DONT EXTREME DROITE	DONT DROITE	L'UMP	MODEM	Sous-Total EXTREME- GAUCHE ET GAUCHE	DONT GAUCHE	Les Verts / Europe Ecologie	Le Parti Socialiste	DONT EXTREME- GAUCHE	SANS PREFERENCE PARTISANE
L'ambition	6,39	6,05	5,78	6,13	6,14	6,68	6,84	6,89	6,61	7,24	6,44	6,20
L'argent	6,29	6,09	5,52	6,25	6,28	6,12	6,62	6,71	6,81	6,59	5,89	6,11
Le progrès	6,19	6,55	6,16	6,67	6,85	6,58	6,20	6,23	6,12	6,45	5,93	5,97
L'environnement	5,92	6,23	5,76	6,37	6,43	6,43	5,88	5,96	5,84	6,15	5,21	5,77
La famille	5,55	5,43	5,20	5,50	5,64	5,47	5,70	5,75	5,51	5,97	5,21	5,54
L'indépendance	5,28	5,60	5,00	5,78	6,01	5,27	5,27	5,33	5,13	5,57	4,73	5,11
La liberté	5,15	5,70	4,77	5,98	6,35	5,23	4,93	5,05	4,95	5,25	3,86	5,03
La Paix	5,15	5,21	4,64	5,37	5,47	5,61	5,33	5,43	5,19	5,69	4,48	4,95
L'autorité	5,00	4,33	4,03	4,42	4,51	4,82	5,55	5,57	5,64	5,58	5,30	4,94
La solidarité	4,93	5,32	5,09	5,39	5,49	5,28	4,83	4,95	4,86	5,16	3,82	4,78
La laïcité	4,90	5,09	4,00	5,41	5,61	5,26	4,97	5,03	5,29	5,12	4,48	4,72
La religion	4,81	4,64	4,89	4,56	4,63	4,73	5,08	5,03	4,85	5,20	5,56	4,72
L'Etat	4,77	4,84	4,20	5,03	5,31	4,61	4,88	4,93	5,31	4,87	4,40	4,70
Le mérite	4,74	4,49	3,93	4,66	4,96	4,10	4,97	5,07	4,99	5,19	4,06	4,75
La dignité	4,65	4,75	4,26	4,90	5,08	4,91	4,59	4,68	4,66	4,85	3,87	4,62
La responsabilité	4,60	4,50	4,09	4,63	4,76	3,98	4,64	4,71	4,35	5,06	4,04	4,70
La Nation	4,56	4,45	3,88	4,62	4,83	4,16	4,82	4,88	4,97	4,92	4,26	4,47
La fraternité	4,55	4,72	4,27	4,85	5,10	4,61	4,52	4,58	4,76	4,51	4,04	4,49
Le travail	4,52	4,41	3,79	4,59	4,84	4,69	4,72	4,84	5,02	4,93	3,74	4,45
La reconnaissance	4,51	4,46	3,83	4,64	4,87	4,58	4,60	4,70	4,53	4,90	3,70	4,48
La patrie	4,49	4,27	3,69	4,45	4,69	3,74	4,85	4,84	5,04	4,74	5,01	4,38
La justice	4,39	4,48	3,87	4,67	4,85	4,26	4,35	4,40	4,21	4,70	3,89	4,39
L'égalité	4,38	4,67	4,16	4,82	5,01	4,59	4,22	4,28	4,37	4,34	3,75	4,36
La tolérance	4,33	4,63	4,30	4,73	4,92	4,44	4,07	4,15	4,12	4,30	3,39	4,36
L'éducation	4,33	4,33	3,89	4,46	4,75	4,18	4,17	4,25	4,25	4,34	3,50	4,49
La sincérité	4,28	4,32	4,02	4,40	4,64	3,71	4,38	4,45	4,35	4,64	3,82	4,23
Le respect	4,01	3,89	3,49	4,00	4,24	3,26	4,15	4,21	4,10	4,39	3,71	4,06

Tableau récapitulatif

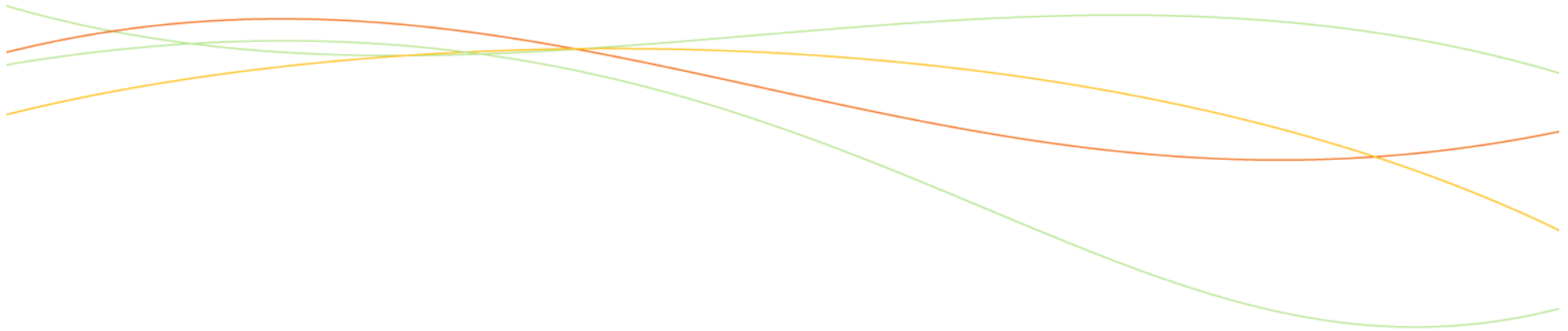
	Importance accordée à la valeur	Perception de la cote de la valeur (en hausse / en déclin)
La Paix	9,2	5,15
La liberté	9,18	5,15
Le respect	9,18	4,01
L'éducation	8,96	4,33
La famille	8,89	5,55
La sincérité	8,88	4,28
La justice	8,87	4,39
La tolérance	8,78	4,33
L'égalité	8,64	4,38
La dignité	8,58	4,65
La solidarité	8,45	4,93
L'indépendance	8,41	5,28
La responsabilité	8,37	4,6
L'environnement	8,21	5,92
Le travail	8,06	4,52
La fraternité	8,03	4,55
La reconnaissance	7,67	4,51
La laïcité	7,59	4,9
Le mérite	7,46	4,74
Le progrès	7,43	6,19
L'argent	6,92	6,29
L'autorité	6,81	5
La patrie	6,51	4,49
L'ambition	6,46	6,39
La Nation	6,43	4,56
L'Etat	6,2	4,77
La religion	4,54	4,81

Graphique récapitulatif



Mapping des valeurs des Françaises

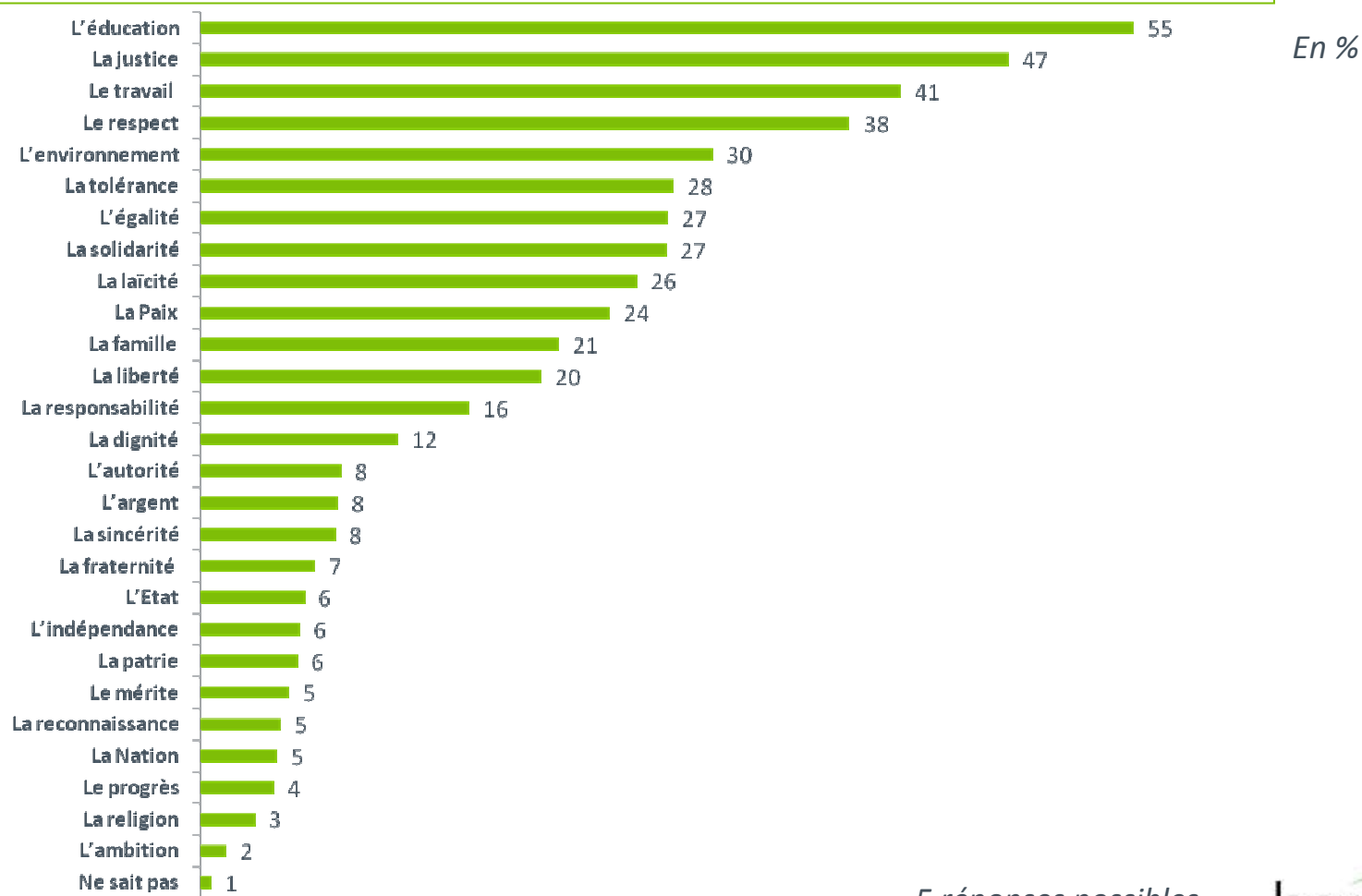




Les attentes en termes de promotion des valeurs

Les valeurs à promouvoir en France : l'éducation, la justice et le travail constituent le trio de tête

Parmi l'ensemble de ces valeurs, quelles sont celles qui selon vous devraient être le plus portées en France ?



5 réponses possibles

	Total	18-24 ans	25-34 ans	35-49 ans	50-64 ans	65 ans et plus	CSP+	CSP-	Inactifs	Inférieur au Bac	Bac	Bac +2	Supérieur à Bac +2	Région Parisienne	Province
En France															
L'éducation	55%	62%	60%	54%	51%	52%	64%	52%	51%	46%	48%	63%	59%	56%	54%
La justice	47%	51%	36%	46%	51%	51%	41%	48%	50%	52%	48%	48%	43%	43%	48%
Le travail	41%	35%	44%	38%	39%	58%	31%	42%	45%	45%	47%	38%	36%	39%	41%
Le respect	38%	38%	44%	41%	36%	28%	43%	44%	31%	34%	34%	44%	39%	36%	38%
L'environnement	30%	36%	29%	31%	30%	23%	35%	29%	28%	27%	31%	30%	32%	33%	29%
La tolérance	28%	31%	29%	26%	26%	31%	36%	23%	26%	25%	28%	24%	32%	30%	27%
L'égalité	27%	31%	31%	23%	29%	22%	21%	32%	27%	27%	25%	32%	26%	27%	27%
La solidarité	27%	30%	25%	30%	26%	24%	31%	26%	26%	27%	24%	28%	29%	26%	27%
La laïcité	25%	23%	25%	19%	28%	36%	31%	19%	27%	16%	24%	24%	35%	33%	24%
La Paix	24%	14%	15%	21%	30%	33%	13%	25%	28%	28%	31%	21%	18%	21%	25%
La famille	21%	16%	28%	19%	20%	23%	18%	21%	22%	23%	23%	21%	18%	20%	21%
La liberté	20%	17%	15%	22%	21%	20%	21%	20%	19%	17%	21%	21%	21%	15%	21%
La responsabilité	16%	9%	17%	14%	17%	24%	16%	13%	17%	13%	14%	16%	19%	23%	14%
La dignité	11%	5%	8%	13%	14%	12%	12%	12%	11%	9%	11%	11%	14%	13%	11%
L'autorité	8%	9%	6%	9%	8%	8%	8%	9%	8%	9%	9%	8%	7%	10%	8%
L'argent	8%	8%	12%	11%	6%	2%	4%	11%	8%	17%	8%	5%	3%	5%	9%
La sincérité	8%	15%	6%	8%	7%	8%	7%	8%	8%	10%	10%	3%	9%	7%	8%
La fraternité	7%	9%	7%	6%	5%	10%	12%	6%	5%	6%	7%	5%	8%	7%	7%
L'Etat	6%	6%	7%	6%	6%	5%	4%	6%	7%	8%	7%	5%	5%	4%	7%
L'indépendance	6%	8%	4%	5%	6%	7%	4%	5%	7%	8%	5%	5%	6%	7%	5%
La patrie	6%	1%	5%	6%	6%	9%	6%	3%	7%	8%	3%	4%	6%	7%	5%
Le mérite	5%	6%	6%	9%	3%	3%	8%	5%	4%	6%	5%	3%	6%	5%	5%
La reconnaissance	5%	3%	8%	7%	3%	1%	5%	6%	3%	6%	5%	4%	4%	2%	5%
La Nation	4%	3%	2%	5%	5%	6%	4%	3%	6%	5%	5%	4%	4%	4%	5%
Le progrès	4%	6%	5%	4%	4%	2%	5%	5%	4%	3%	5%	5%	5%	5%	4%
La religion	3%	6%	3%	3%	3%	4%	1%	2%	5%	4%	1%	4%	4%	4%	3%
L'ambition	2%	5%	1%	2%	1%	-	1%	1%	2%	2%	1%	0%	2%	1%	2%
Ne sait pas	1%	-	1%	1%	1%	-	1%	1%	0%	1%	-	1%	0%	1%	1%

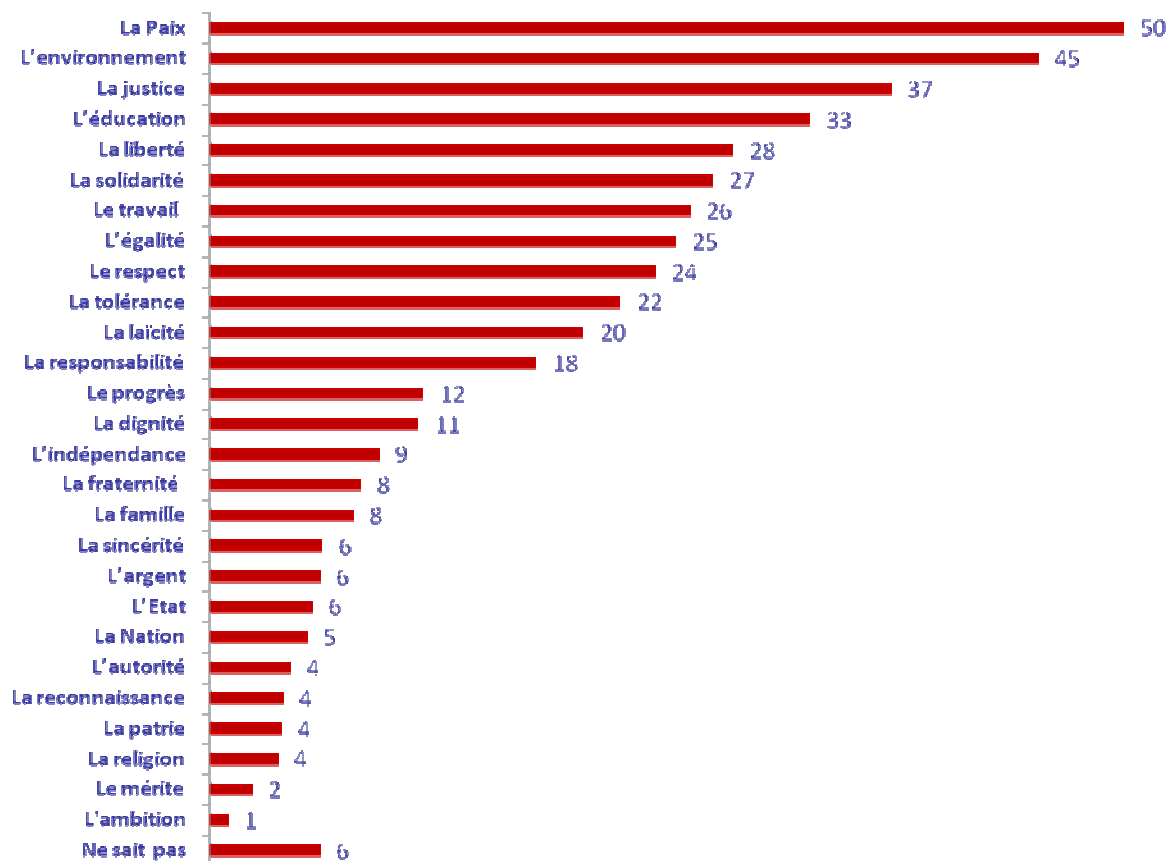
	Total	Sous-Total EN COUPLE	Sous-Total SEULE	Sous-Total AVEC ENFANTS	Sous-Total SANS ENFANT	En couple sans enfant	En couple avec enfant(s)	Seule sans enfant	Seule avec enfant(s)	Enfants de 0 à 6 ans	Enfants de 7 à 11 ans	Enfants de 12 à 18 ans	Enfants de plus de 18 ans
En France													
L'éducation	55%	56%	53%	56%	54%	55%	56%	52%	56%	60%	63%	53%	55%
La justice	47%	46%	48%	46%	48%	47%	46%	49%	48%	47%	38%	44%	50%
Le travail	41%	43%	38%	45%	38%	38%	46%	37%	42%	49%	52%	39%	47%
Le respect	38%	38%	38%	38%	38%	36%	39%	40%	33%	46%	33%	36%	37%
L'environnement	30%	30%	29%	31%	29%	29%	31%	29%	29%	26%	30%	30%	32%
La tolérance	28%	24%	33%	25%	30%	26%	23%	34%	32%	21%	15%	25%	26%
L'égalité	27%	28%	27%	26%	28%	31%	24%	26%	31%	18%	27%	27%	27%
La solidarité	27%	26%	30%	26%	28%	27%	25%	30%	29%	24%	27%	30%	26%
La laïcité	25%	25%	27%	20%	29%	31%	19%	27%	25%	21%	15%	19%	22%
La Paix	24%	23%	25%	23%	25%	23%	23%	26%	24%	15%	19%	22%	28%
La famille	21%	25%	14%	26%	17%	21%	29%	14%	15%	30%	28%	20%	27%
La liberté	20%	19%	22%	20%	20%	19%	19%	21%	24%	11%	18%	20%	27%
La responsabilité	16%	14%	18%	14%	17%	14%	15%	20%	13%	15%	14%	11%	16%
La dignité	11%	11%	13%	11%	12%	11%	10%	12%	15%	9%	14%	16%	9%
L'autorité	8%	9%	6%	7%	9%	12%	7%	6%	8%	8%	4%	8%	5%
L'argent	8%	8%	8%	11%	6%	5%	11%	7%	11%	14%	13%	14%	9%
La sincérité	8%	8%	9%	8%	8%	7%	8%	9%	6%	7%	10%	8%	7%
La fraternité	7%	7%	6%	6%	7%	8%	6%	6%	6%	3%	8%	6%	5%
L'Etat	6%	6%	6%	5%	7%	8%	4%	5%	9%	6%	3%	10%	3%
L'indépendance	6%	5%	7%	5%	6%	5%	5%	7%	8%	6%	3%	2%	7%
La patrie	6%	6%	5%	5%	6%	7%	5%	5%	7%	6%	4%	3%	6%
Le mérite	5%	6%	4%	6%	4%	5%	7%	4%	3%	6%	11%	8%	2%
La reconnaissance	5%	6%	3%	6%	4%	3%	8%	4%	1%	12%	9%	3%	4%
La Nation	4%	5%	4%	5%	4%	5%	4%	3%	6%	7%	8%	3%	3%
Le progrès	4%	5%	4%	4%	4%	4%	5%	4%	2%	5%	4%	1%	6%
La religion	3%	3%	3%	4%	2%	2%	5%	3%	2%	5%	7%	5%	3%
L'ambition	2%	1%	2%	1%	2%	2%	1%	2%	1%	-	2%	2%	1%
Ne sait pas	1%	1%	0%	0%	1%	1%	0%	0%	-	-	1%	1%	1%

	Total	Sous-Total EXTREME DROITE ET DROITE	DONT EXTREME DROITE	DONT DROITE	L'UMP	MODEM	Sous-Total EXTREME- GAUCHE ET GAUCHE	DONT GAUCHE	Les Verts / Europe Ecologie	Le Parti Socialiste	DONT EXTREME- GAUCHE	SANS PREFERENCE PARTISANE
En France												
L'éducation	55%	51%	54%	50%	47%	57%	57%	57%	56%	57%	52%	54%
La justice	47%	51%	67%	46%	45%	49%	43%	43%	47%	42%	44%	49%
Le travail	41%	47%	49%	47%	46%	43%	31%	31%	21%	37%	34%	45%
Le respect	38%	38%	37%	39%	39%	35%	33%	33%	31%	32%	35%	42%
L'environnement	30%	23%	13%	26%	24%	39%	38%	39%	62%	25%	26%	26%
La tolérance	28%	21%	11%	25%	27%	34%	37%	36%	42%	35%	38%	24%
L'égalité	27%	20%	26%	18%	15%	12%	34%	35%	35%	33%	28%	28%
La solidarité	27%	21%	12%	23%	22%	25%	34%	33%	35%	29%	43%	26%
La laïcité	25%	24%	34%	21%	22%	33%	29%	30%	25%	31%	26%	23%
La Paix	24%	22%	12%	25%	25%	12%	23%	24%	26%	23%	16%	27%
La famille	21%	23%	24%	23%	27%	18%	16%	16%	11%	22%	19%	24%
La liberté	20%	14%	17%	13%	13%	21%	24%	24%	22%	26%	28%	20%
La responsabilité	16%	21%	12%	23%	25%	23%	13%	13%	13%	13%	14%	14%
La dignité	11%	12%	7%	14%	14%	9%	12%	13%	10%	14%	6%	10%
L'autorité	8%	16%	11%	17%	17%	12%	3%	3%	3%	4%	3%	8%
L'argent	8%	7%	14%	4%	5%	6%	7%	6%	5%	8%	11%	10%
La sincérité	8%	9%	8%	9%	7%	9%	7%	8%	6%	8%	5%	8%
La fraternité	7%	4%	2%	5%	5%	6%	12%	12%	12%	11%	11%	4%
L'Etat	6%	9%	14%	8%	8%	3%	4%	5%	5%	5%	3%	6%
L'indépendance	6%	7%	7%	8%	6%	6%	4%	5%	3%	7%	3%	6%
La patrie	6%	11%	15%	9%	11%	3%	3%	3%	1%	4%	5%	5%
Le mérite	5%	7%	4%	8%	8%	10%	4%	4%	3%	4%	3%	5%
La reconnaissance	5%	4%	8%	3%	2%	3%	3%	3%	-	5%	3%	7%
La Nation	4%	10%	11%	9%	9%	4%	2%	2%	2%	2%	6%	4%
Le progrès	4%	5%	4%	5%	4%	3%	3%	4%	4%	4%	-	5%
La religion	3%	5%	10%	3%	3%	7%	2%	2%	-	3%	3%	3%
L'ambition	2%	3%	2%	3%	4%	-	1%	1%	1%	1%	3%	1%
Ne sait pas	1%	1%	2%	1%	1%	-	-	-	-	-	-	1%

Les valeurs à promouvoir par la Présidence Française dans le cadre du G20 : en premier lieu la paix et l'environnement

Parmi l'ensemble de ces valeurs, quelles sont celles qui selon vous devraient être le plus portées dans le cadre de la présidence française du G20 qui se déroule en ce moment et jusqu'en novembre prochain?

En %



5 réponses possibles

	Total	18-24 ans	25-34 ans	35-49 ans	50-64 ans	65 ans et plus	CSP+	CSP-	Inactifs	Inférieur au Bac	Bac	Bac +2	Supérieur à Bac +2	Région Parisienne	Province
Dans le cadre de la présidence française du G20															
La Paix	50%	50%	46%	47%	52%	52%	43%	50%	53%	51%	54%	50%	46%	42%	51%
L'environnement	45%	49%	52%	48%	42%	32%	53%	48%	39%	36%	45%	51%	47%	48%	44%
La justice	37%	38%	35%	34%	39%	40%	36%	39%	36%	37%	35%	38%	37%	34%	38%
L'éducation	33%	39%	33%	31%	32%	34%	42%	27%	32%	19%	31%	34%	43%	36%	32%
La liberté	28%	28%	24%	28%	29%	37%	29%	25%	30%	28%	24%	31%	29%	29%	28%
La solidarité	27%	32%	30%	26%	26%	26%	33%	24%	26%	22%	24%	28%	32%	26%	28%
Le travail	26%	26%	19%	27%	27%	28%	23%	25%	28%	24%	32%	30%	22%	26%	26%
L'égalité	25%	27%	33%	24%	25%	17%	22%	31%	23%	27%	24%	25%	25%	24%	26%
Le respect	24%	25%	26%	27%	22%	23%	27%	27%	21%	19%	25%	24%	28%	28%	23%
La tolérance	22%	18%	22%	25%	19%	33%	25%	20%	22%	18%	24%	21%	26%	21%	23%
La laïcité	20%	22%	17%	18%	22%	25%	27%	14%	21%	13%	22%	20%	25%	30%	18%
La responsabilité	18%	13%	18%	13%	20%	27%	18%	13%	21%	17%	16%	17%	20%	22%	17%
Le progrès	12%	17%	12%	10%	11%	11%	12%	11%	12%	8%	11%	13%	13%	15%	11%
La dignité	11%	7%	9%	12%	12%	13%	11%	12%	11%	11%	10%	12%	12%	13%	11%
L'indépendance	9%	5%	8%	9%	11%	12%	6%	9%	11%	12%	7%	8%	10%	14%	8%
La fraternité	8%	11%	9%	6%	7%	13%	8%	7%	9%	8%	6%	8%	9%	7%	9%
La famille	8%	4%	13%	7%	7%	9%	8%	6%	9%	7%	6%	9%	8%	5%	8%
La sincérité	6%	8%	5%	5%	7%	6%	4%	7%	6%	8%	8%	5%	4%	5%	6%
L'argent	6%	11%	7%	7%	5%	2%	5%	7%	6%	9%	8%	4%	4%	4%	6%
L'Etat	6%	5%	8%	6%	6%	3%	4%	8%	5%	8%	4%	6%	5%	7%	5%
La Nation	5%	3%	3%	7%	5%	7%	5%	7%	4%	7%	5%	6%	3%	5%	5%
L'autorité	4%	4%	5%	5%	5%	1%	4%	5%	4%	5%	5%	5%	3%	3%	5%
La reconnaissance	4%	4%	4%	5%	3%	4%	2%	4%	5%	5%	6%	3%	3%	2%	5%
La patrie	4%	2%	3%	6%	4%	4%	3%	5%	4%	7%	3%	2%	3%	1%	5%
La religion	4%	6%	4%	3%	3%	3%	1%	4%	5%	7%	5%	3%	2%	4%	4%
Le mérite	2%	4%	1%	5%	1%	-	3%	2%	2%	4%	3%	1%	2%	1%	3%
L'ambition	1%	2%	1%	2%	1%	1%	-	2%	1%	1%	2%	0%	1%	1%	1%
Ne sait pas	6%	3%	5%	6%	6%	6%	4%	7%	6%	9%	5%	5%	4%	4%	6%

	Total	Sous-Total EN COUPLE	Sous-Total SEULE	Sous-Total AVEC ENFANTS	Sous-Total SANS ENFANT	En couple sans enfant	En couple avec enfant(s)	Seule sans enfant	Seule avec enfant(s)	Enfants de 0 à 6 ans	Enfants de 7 à 11 ans	Enfants de 12 à 18 ans	Enfants de plus de 18 ans
Dans le cadre de la présidence française du G20													
La Paix	50%	50%	49%	50%	49%	50%	50%	48%	52%	44%	45%	53%	55%
L'environnement	45%	44%	46%	46%	44%	43%	45%	45%	48%	41%	49%	48%	48%
La justice	37%	36%	39%	36%	38%	37%	35%	38%	41%	34%	34%	35%	37%
L'éducation	33%	33%	32%	33%	32%	33%	32%	31%	35%	33%	35%	33%	35%
La liberté	28%	28%	30%	29%	28%	26%	29%	31%	28%	22%	25%	31%	33%
La solidarité	27%	26%	29%	26%	28%	27%	25%	29%	29%	24%	24%	27%	26%
Le travail	26%	27%	25%	27%	25%	25%	28%	25%	27%	29%	30%	29%	28%
L'égalité	25%	26%	24%	28%	23%	24%	28%	23%	28%	28%	27%	28%	28%
Le respect	24%	25%	23%	25%	24%	24%	25%	24%	23%	23%	23%	27%	27%
La tolérance	22%	19%	27%	22%	23%	19%	20%	27%	27%	22%	22%	20%	23%
La laïcité	20%	19%	22%	17%	23%	23%	15%	22%	23%	14%	14%	14%	20%
La responsabilité	18%	17%	20%	15%	20%	20%	14%	20%	19%	13%	13%	14%	19%
Le progrès	12%	13%	10%	10%	13%	13%	12%	12%	4%	13%	12%	7%	9%
La dignité	11%	11%	12%	12%	11%	10%	12%	11%	14%	12%	11%	18%	12%
L'indépendance	9%	9%	9%	11%	8%	8%	10%	7%	14%	11%	13%	10%	12%
La fraternité	8%	9%	6%	7%	9%	11%	8%	8%	2%	9%	3%	7%	5%
La famille	8%	9%	6%	9%	7%	7%	11%	7%	2%	11%	11%	7%	7%
La sincérité	6%	6%	7%	6%	6%	7%	5%	6%	8%	5%	4%	7%	5%
L'argent	6%	5%	8%	6%	6%	4%	5%	8%	7%	7%	5%	4%	6%
L'Etat	6%	6%	6%	6%	5%	5%	6%	5%	7%	10%	4%	7%	4%
La Nation	5%	5%	5%	6%	5%	5%	6%	5%	6%	7%	11%	8%	4%
L'autorité	4%	5%	3%	4%	5%	6%	4%	4%	1%	5%	2%	3%	3%
La reconnaissance	4%	4%	4%	5%	3%	2%	5%	4%	4%	5%	6%	4%	5%
La patrie	4%	4%	4%	5%	3%	3%	4%	4%	6%	5%	6%	4%	4%
La religion	4%	4%	3%	5%	3%	3%	5%	3%	4%	7%	6%	2%	4%
Le mérite	2%	2%	2%	3%	2%	1%	4%	2%	3%	4%	3%	5%	2%
L'ambition	1%	1%	2%	1%	1%	1%	1%	2%	2%	-	3%	2%	-
Ne sait pas	6%	6%	5%	5%	6%	7%	5%	5%	4%	6%	7%	3%	4%

	Total	Sous-Total EXTREME DROITE ET DROITE	DONT EXTREME DROITE	DONT DROITE	L'UMP	MODEM	Sous-Total EXTREME- GAUCHE ET GAUCHE	DONT GAUCHE	Les Verts / Europe Ecologie	Le Parti Socialiste	DONT EXTREME- GAUCHE	SANS PREFERENCE PARTISANE
Dans le cadre de la présidence française du G20												
La Paix	50%	51%	38%	55%	54%	54%	47%	47%	56%	39%	40%	51%
L'environnement	45%	38%	33%	40%	39%	60%	53%	54%	73%	42%	43%	40%
La justice	37%	39%	33%	41%	41%	30%	36%	36%	36%	39%	36%	38%
L'éducation	33%	33%	34%	32%	31%	31%	35%	36%	37%	34%	32%	31%
La liberté	28%	31%	24%	32%	33%	44%	29%	29%	26%	32%	30%	25%
La solidarité	27%	21%	14%	24%	24%	27%	36%	35%	39%	33%	39%	24%
Le travail	26%	32%	40%	30%	33%	25%	22%	22%	17%	24%	23%	26%
L'égalité	25%	24%	31%	22%	20%	8%	33%	34%	29%	34%	29%	20%
Le respect	24%	27%	25%	27%	28%	10%	22%	22%	21%	22%	22%	25%
La tolérance	22%	13%	7%	15%	15%	27%	30%	30%	26%	34%	30%	21%
La laïcité	20%	24%	26%	24%	24%	13%	22%	22%	21%	18%	25%	18%
La responsabilité	18%	21%	13%	23%	24%	23%	16%	16%	16%	19%	15%	18%
Le progrès	12%	14%	12%	14%	14%	19%	8%	8%	7%	8%	11%	12%
La dignité	11%	11%	6%	13%	12%	16%	11%	11%	6%	14%	17%	11%
L'indépendance	9%	12%	11%	12%	13%	11%	9%	8%	5%	11%	14%	7%
La fraternité	8%	5%	4%	6%	5%	-	13%	14%	15%	15%	11%	6%
La famille	8%	10%	17%	8%	8%	9%	6%	5%	5%	6%	8%	8%
La sincérité	6%	7%	9%	6%	3%	3%	7%	7%	6%	8%	3%	6%
L'argent	6%	6%	7%	5%	6%	3%	4%	4%	4%	5%	6%	8%
L'Etat	6%	7%	5%	7%	7%	6%	5%	5%	4%	5%	5%	6%
La Nation	5%	7%	9%	6%	6%	9%	4%	4%	1%	5%	6%	5%
L'autorité	4%	8%	15%	6%	4%	3%	3%	3%	5%	2%	3%	4%
La reconnaissance	4%	4%	7%	3%	3%	3%	2%	3%	1%	3%	-	6%
La patrie	4%	7%	11%	6%	7%	3%	3%	2%	-	4%	8%	3%
La religion	4%	4%	3%	4%	3%	9%	2%	2%	-	5%	-	4%
Le mérite	2%	3%	7%	2%	1%	4%	1%	1%	-	1%	3%	3%
L'ambition	1%	2%	2%	2%	1%	3%	1%	1%	1%	1%	3%	1%
Ne sait pas	6%	4%	7%	3%	3%	3%	3%	3%	4%	3%	3%	9%

Graphique récapitulatif des valeurs à porter

